

<p style="text-align: center;">FORVALTNING AV FREDET ROVVILT I OPPLAND 1999</p> <p style="text-align: center;">Skadedokumentasjon, erstatninger, forebyggende tiltak og bestandsregistreringer</p>	<p>Rapportnr.: 1/2000</p> <p>Dato:16.06.2000</p>
<p>Forfattere: Arne J. Mortensen og Harald Klæbo</p>	<p>Faggruppe: Naturforvaltning</p>
<p>Prosjektansvarlige: Miljøvernavdelingen i Oppland</p>	<p>Område: Oppland</p>
<p>Finansiering: Miljøvernavdelingen i Oppland</p>	<p>Antall sider: 26 s.+ vedlegg</p>
<p>Emneord: Rovviltforvaltning, skadedokumentasjon, erstatninger, forebyggende tiltak, bestandsregistreringer</p>	<p>ISSN-nummer: 0801-8367</p>
<p>Sammendrag:</p> <p>Det er meldt om i alt 577 skadetilfeller på husdyr i Oppland i 1999. I alt 406 av disse tilfellene er undersøkt og av disse igjen er 259 tilfeller oppklart. Av disse tilfellene sto jerv for 45 %, gaupe 27 %, bjørn 5 % og kongeørn 5 %. Rødrev, hund, ulykke og sykdom utgjorde til sammen ca 17 % av de oppklarte tilfellene. Rovviltskader er påvist i 23 av fylkets 26 kommuner.</p> <p>Det er totalt behandlet 486 søknader om erstatning for i alt 7554 sau og lam. Av disse har 476 søkere fått erstatning for 5098 sau og lam, noe som utgjør 68 % av omsøkt tap. Det er totalt utbetalt 6 956 192 kr i erstatninger i 1999.</p> <p>Det ble gjennomført sportelling på gaupe i Gudbrandsdalen og Ottadalen i januar 1999. I alt 1112 km ble gått langs 214 takseringslinjer og resultatene viste et minimum på 26 gauper i de aktuelle kommunene, inkludert minst åtte årsunger. Det ble felt 14 dyr under årets kvotejakt på gaupe, som nå omfatter samtlige kommuner i fylket. Lisensjakt på jerv er gjennomført utenfor kjerneområdet, og for sesongen 1998/99 ble det felt to jerver i Oppland, i Skjåk og Ringeby kommuner. Det er ikke felt fredet rovvilt på skadefellingstillatelse i Oppland i 1999.</p> <p>Det er brukt 600.000 kr på forebyggende tiltak mot rovviltskader i 1999. Mesteparten har gått til forskjellige tilsynsprosjekter i kjerneområdet for jerv.</p>	
<p>Referanse: Mortensen A. J. og Klæbo, H., 2000. Forvaltning av fredet rovvilt i Oppland 1999. Skadedokumentasjon, erstatninger, forebyggende tiltak og bestandsregistreringer. Rapport nr. 1/2000, 26 s. + vedlegg.</p>	

FORORD

Stortingsmelding nr 35 (1996-1997) *Om rovviltforvaltning* holder fast ved de prinsipper som ble nedfelt i stortingsmelding nr 27 (1991-92). Dette innebærer at en skal sikre levedyktige bestander av de fire store rovdyra i Norge, samtidig som det er et mål å holde oppe et aktivt jordbruk med mulighet til å utnytte beiteressursene. Dette er målsettinger som synes vanskelig å forene. Ikke minst i et fylke som Oppland, der det beiter nærmere 250 000 sau i utmarka og hvor det er nærmere 300 årsverk i saueholdet innenfor dagens kjerneområde for jerv.

De politiske vedtakene som er gjort, innebærer at forekomsten av fredet rovvilt fortsatt kan komme til å øke i enkelte områder. Men når bestandsmålene etter hvert nås, vil det være grunnlag for å dreie forvaltningen fra fredning og over mot forskjellige former for beskatning. For Oppland sin del har vi nådd dette stadiet med hensyn til gaupe. For jerv er bestandsmålet for kjerneområdet enda ikke nådd, men det foregår likevel en bestandsregulering utenfor kjerneområdet. For bjørn er det ingen bestandsmål som direkte angår Oppland, siden kjerneområdet for bjørn ikke berører fylket vårt. I kjerneområdet i Hedmark er det imidlertid en målsetting å ha reproduserende binner og det gjør at vi i Oppland må regne med å få jevnlig "bjørnebesøk", særlig av unge hannbjørner.

Til nå har det vært en begrenset aktivitet av ulv i Oppland, men de flokkene som er etablert på svensk og norsk side vokser raskt og vil medføre store forvaltningsmessige utfordringer, fordi det er liten erfaring med ulv og fordi en ulvflokk har et stort skadepotensiale. Informasjon og kunnskapsformidling vil derfor bli viktigere enn noen gang.

Fylkesmannens rådgivende utvalg i rovviltforvaltningen har blitt et viktig forum for utveksling av informasjon og drøfting av sentrale spørsmål om rovvilt og husdyr i Oppland. Utvalget har også vedtaksmyndighet på fordeling av midler til forebyggende tiltak. Arbeidet med en forvaltningsplan for det sør-norske kjerneområdet for jerv er igang og med dette vil viktige rammebetingelser bli lagt for årene framover, både for rovviltforvaltningen og husdyrnæringa.

Denne rapporten gir en oversikt over de viktigste deler av fylkesmannens arbeid på rovviltsektoren i 1999, hvor de viktigste innsatsområdene er dokumentasjon av skader, bestandsregistrering, erstatninger og forebyggende tiltak mot skader. Det rettes en takk til alle som har gitt fylkesmannen opplysninger om forekomst av fredet rovvilt, og til fylkesmannens feltpersonell for god innsats.

Lillehammer, juni 2000


Knut Korsæth


Per Svardal
Avdelingsdirektør

1.0 INNLEDNING	1
2.0 SKADEDOKUMENTASJON	2
2.1 GENERELT	2
2.2 FORDELING AV SKADENE PÅ DØDSÅRSÅK	2
2.2.1 JERV	2
2.2.2 GAUPE	2
2.2.3 BJØRN	3
2.2.4 ULV	3
2.2.5 KONGEØRN	3
2.2.6 ANDRE TAPSÅRSÅKER	3
3.0 ERSTATNINGSOPPGJØRET	3
4.0 FOREBYGGENDE TILTAK	7
4.1 GJENNOMFØRTE TILTAK I 1999	7
4.2 KVOTEJAKT PÅ GAUPE	7
4.2.2 LISENSJAKT PÅ JERV	10
4.2.3 SKADEFELLINGSTILLATELSER	10
4.3 FORVALTNINGSPLANER FOR STORE ROVDYR	11
4.4 FYLKESMANNENS RÅDGIVENDE UTVALG I ROVVILTFORVALTNINGEN	11
5.0 BESTANDSREGISTRERINGER	12
5.1 GENERELT	12
5.2 JERV	12
5.2.2 SPORTELLINGER	12
5.2.3 YNGLEREGISTRERINGER	12
5.3 GAUPE	14
5.3.1 SPORTELLINGER	14
5.3.2 REGISTRERTE FAMILIEGRUPPER	14
5.4 BJØRN OG ULV	16
6.0 ØKONOMI OG RESSURSER	17
7.0 LITTERATUR	18
8.0 FIGURER	19
VEDLEGG	

1.0 Innledning

Fylkesmannens oppgaver i rovviltforvaltningen har økt betydelig de siste årene. En økt innsats for å avdekke skader på husdyr, kombinert med en økning i forekomst av fredet rovvilt i fylket har gjort at fokuseringen på rovvilt og på konfliktene med husdyr har økt også i 1999.

Gjennom behandlingen av St meld 35 (1996-97) "Om rovviltforvaltning" sluttet Stortinget seg til å sikre levedyktige bestander av alle de store rovviltartene i landet. Stortinget la opp til mer konkrete føringer for en differensiert forvaltning, som tar hensyn til både viktige beiteområder og at rovdyrbestandene skal være levedyktige på lang sikt. Kjerneområdet for jerv i sør-Norge ble opprettholdt, men med enkelte grensejusteringer. Det ble åpnet for lisensjakt *utenfor* kjerneområdet for å hindre etablering av ynglende tisper, samtidig som bestandsmålet for jerv *innenfor* kjerneområdet ble fastsatt til minst på 8-10 ynglende tisper⁶.

I visse deler av landet vil det ikke være noe mål å etablere levedyktige gaupebestander. I Østlandsområdet skal gaupe fortsatt forvaltes slik at sammenhengende bestander og reproduksjon opprettholdes over store arealer, men bestanden må kunne reguleres i forhold til skadeomfanget i enkelte områder. For bjørn skal det være en lav terskel for skadefelling utenfor kjerneområdet (eksempelvis i Oppland). Ulven vil fortsatt ha et svært strengt vern.

Forvaltningen av jerv utgjør fortsatt den største innsatsen på rovviltsektoren i Oppland. Målsettingen om å reetablere en levedyktig jervebestand samtidig som skadene på husdyr gjøres minst mulig, vanskeliggjøres av en betydelig økning i sauetallet nettopp i jervens viktigste leveområder. Det er så langt ikke vurdert å regulere sauetallet i kjerneområdet direkte gjennom økonomiske virkemidler, men stortingsmeldinga drøfter ulike frivillige ordninger som kan være aktuelle. Fylkesmannens landbruksavdeling har siden 1997 hatt ansvaret for administrasjonen av forebyggende tiltak, mens fylkesmannens rådgivende utvalg har ansvaret for fordeling av midler. Innenfor kjerneområdet for jerv skal forebyggende tiltak rettet mot sauen gis høy prioritet, mens skadefellinger er mest aktuelt utenfor kjerneområdet.

Forvaltningen av gaupe utgjør en vesentlig del av fylkesmannens innsats på rovviltsektoren. Men bestanden av gaupe svinger i takt med en varierende byttedyrforekomst (særlig rådyr) og dette betyr store forvaltningsmessige utfordringer, både i forhold til bestandsregistreringer, skadeforebyggende tiltak og i spørsmålet om kvotefastsetting.

Aktiviteten av bjørn i Oppland var omtrent den samme i 1999 som i 1998. Forekomsten av bjørn i Oppland vil med all sannsynlighet øke i årene som kommer, fordi den svenske bjørnebestanden vokser og gir flere streifende bjørner inn i Hedmark og Oppland. Dette er en utvikling som norsk rovviltforvaltning ikke har vesentlig innflytelse på og som vil bety store utfordringer, både i forhold til bestandsregistreringer, informasjon om bjørn, skadeforebyggende tiltak og i spørsmålet om skadefellingstillatelser.

Denne rapporten summerer opp det vesentligste som er gjort på skadedokumentasjon, erstatninger, forebyggende tiltak og bestandsregistreringer i Oppland i 1999. Alle figurer er samlet til slutt i rapporten.

2.0 Skadedokumentasjon

2.1 Generelt

Antall meldte og undersøkte skader i Oppland har økt kraftig siden 1992 (**figur 4**). Økt informasjon om at skader på husdyr skal meldes kombinert med en økning i gaupeaktiviteten de siste årene, hyppigere besøk av bjørn og en spredning av jerveskadene, er de viktigste grunnene til denne økningen. I 1999 er det meldt om i alt 577 skadetilfeller (tilsvarende 737 tilfeller i 1998) mens 406 av disse er feltundersøkt (**vedlegg 1**). De 171 skadetilfellene som er meldt, men ikke undersøkt, er tilfeller hvor kadaveret var mer og mindre oppspist, forråtnet, hvor funnsted var ukjent, eller tilfeller i områder med allerede god dokumentasjon (eksempelvis jerveskader i Lesja og Ringeby). I slike områder er det av ressursmessige grunner ikke prioritert å utføre skadedokumentasjon seint i sesongen. Statistikken over meldte skader viser således hvilken skadevolder/dødsårsak det antas at de enkelte tilfeller har, ut fra en beskrivelse av eier/finner, men uten at tilfellet er undersøkt av kyndig personell (håndtering av slike tilfeller i forhold til erstatningsspørsmålet omtales i kapittel 3.0).

Selv om økt kunnskap om meldeplikten og en økt beredskap blant saueeierne har ført til at det nå meldes flere kadaverfunn enn tidligere, er det likevel områder, bl a sør i fylket, der det omsøkes betydelige tap uten korresponderende kadaverfunn. Her ligger det først og fremst en utfordring hos de enkelte sankelagene og i organiseringen av tilsynsarbeidet lokalt, for å framskaffe en bedre dokumentasjon.

Det er meldt om rovviltskader i 25 av fylkets 26 kommuner, mens faktisk skade av fredet rovvilt er påvist i 23 kommuner (**tabell 1, vedlegg 1**).

2.2 Fordeling av skadene på dødsårsak

2.2.1 Jerv

Skade av jerv er påvist i ti kommuner, alle i Gudbrandsdalen og Ottadalen (**tabell 1, figur 1, vedlegg 1**). Det er Lesja som har flest dokumenterte jerveskader, med 32 av totalt 53 *undersøkte* tilfeller. Skjåk, Dovre og Sel har også mange påviste tilfeller. Jerven står for ca 45 % av alle *oppklarte* skadetilfeller i fylket i 1999 (**figur 5, vedlegg 1**), mens meldte jerveskader utgjør ca 40 % av *totalt antall meldte skadetilfeller* (**vedlegg 1**).

2.2.2 Gaupe

Skader av gaupe er *påvist* i 21 kommuner i fylket og flest tilfeller er påvist i Sel og Nordre Land kommuner (**tabell 1**). Forskjellen mellom kommunene i antall tilfeller er imidlertid mindre enn tidligere og de påviste skadene er omtrent jevnt fordelt mellom Gudbrandsdalen, Toten/Land/Hadeland-regionen og Valdres-regionen. Dette mønsteret er i stor grad sammenfallende med de siste års erfaringer, med en spredning av gaupeaktiviteten og påviste skader fra Gudbrandsdalen og sørover og vestover i fylket^{4,7,8,9,10,11,12}. Gaupa står totalt for ca 27 % av de *oppklarte* skadetilfellene i 1999 (**figur 5**), mens den utgjør ca 14 % av antall *meldte* skadetilfeller totalt.

2.2.3 Bjørn

Bjørneskader er påvist i fem kommuner i fylket, (Søndre Land, Nordre Land, Sør-Aurdal, Nord-Aurdal og Vestre Slidre) og det er påvist 12 dokumenterte tilfeller. Dette er omtrent det samme som i 1998, men da var det påvist skader også i østlige deler av fylket.

Slik skademønsteret utviklet seg, er det alt som tyder på at det var minst to bjørner i Valdres-regionen i juni og juli 1999. Spørsmål og andre spor tegn i Sør-Aurdal, Nes og Ringerike kommuner tyder videre på at en av dem kan være samme bjørn som oppholdt seg i Vassfaret-traktene også i 1998 og som mange mener er det såkalte "Deisjøbjørnen, som var radiomerket fram til 1996.

På fylkesbasis utgjør bjørneskadene snaut 5 % av de oppklarte skadetilfellene, mens de utgjør ca 2 % av de meldte tilfellene (**vedlegg 1**).

2.2.4 Ulv

Det er ikke påvist skader av ulv eller meldt om slike skader i Oppland i 1999.

2.2.5 Kongeørn

Kongeørnskadener er påvist i seks kommuner, alle i Gudbrandsdalen og Gausdal og det er påvist 13 dokumenterte skadetilfeller. Både antall og geografisk fordeling er likt med tidligere års mønster, der Gudbrandsdalen har hatt de fleste tilfellene (**tabell 1, vedlegg 1**).

Ørneskader på sau forekommer trolig i de fleste distrikter, men skadene ser ut til å ha et relativt beskjedent omfang. Kongeørnskadene utgjør ca 5 % av de oppklarte tilfellene, mens de utgjør ca 2 % av de meldte tilfellene (**vedlegg 1**).

2.2.6 Andre tapsårsaker

Skader som er meldt som rovviltsskade viser seg i noen tilfeller ved nærmere undersøkelse å ha andre årsaker enn fredet rovvilt. Det ble påvist 45 slike tilfeller i 1999, omtrent det samme som i 1998. Dette utgjør ca 17 % av de oppklarte skadetilfellene og fordeler seg på *rødrev, ulykke, hund og sykdom* (**vedlegg 1**). Skader av rødrev opptrer årlig på vårbeite eller like etter beiteslipp, men ser ut til å avta noe ettersom lammene vokser. Det er likevel dokumentert at rødrev kan drepe lam i slutten av juli måned¹⁴. Det må imidlertid presiseres at innslaget av disse dødsårsakene i materialet ikke sier noe spesifikt om den faktiske andelen de utgjør, siden slike skader i utgangspunktet ikke er meldepliktige.

3.0 Erstatningsoppgjøret

I alt 486 søknader om erstatning for sau og lam, samt en søknad om erstatning for storfe, ble behandlet i det ordinære erstatningsoppgjøret for 1999. I tillegg ble 11 søknader avvist fordi de kom for seint. Dette er omtrent identisk med 1998, da i alt 485 husdyreiere søkte om erstatning. Med utgangspunkt i ca 1850 saueiere i fylket, betyr at ca 26 % av brukerne søkte erstatning.

Tabell 1. Kommunevis oversikt (etter funnsted) over husdyr i Oppland som er undersøkt med tanke på fredet rovvilt som skadegjører i 1999. (B= Bjørn, U=Ulv, J=Jerv, G=Gaupe, K=Kongeørn og F=Fredet rovvilt). (Detaljoversikt over meldte og undersøkte skader finnes i vedlegg 2)

Kommuner	Ant. Tilf. Under-Søkt	Rovviltart						Fredet Rovvilt Totalt	Annet				Uopp-Klart
		B	U	J	G	K	FR		Rev	Hund	Ulykke	Sykdom	
Lillehammer	4						1	1	2				1
Gjøvik	9				1			1		3			5
Dovre	43			24	2	1		27	6				10
Lesja	53			32	3	4		39	4	1	1		8
Skjåk	18			15	1			16					2
Lom	13			8	2			10			1		2
Vågå	9			4	1	1		6					3
Nord-Fron	18			5	3			8	1	1		1	7
Sel	28			17	9			26					2
Sør-Fron	36			3	1	2	1	7	1		2		26
Ringebu	47			7	1	4	2	14	1	2	1	2	27
Øyer	14			1	6			7					7
Gausdal	6						1	1	1		2	1	1
Østre Toten	9				4			4		1			4
Vestre Toten	2				1			1					1
Jevnaker	1												1
Lunner	0												
Gran	18				5			5			1		12
Søndre-Land	7	2			3			5					2
Nordre-Land	20	4			10			14			1	1	4
Sør-Aurdal	9	1			1			2	1		2		4
Etnedal	1												1
Nord-Aurdal	17	4			3			7			3		7
Vestre Slidre	4				2			2					2
Øystre Slidre	13	1			5			6			1		6
Vang	7				5			5					2
Sum	406	12	0	116	69	13	4	214	17	8	15	5	147

Totalt omsøkt tap var 7 554 sau og lam, samt to storfe og dette ligger nær tallene for 1998 (7475 sau og lam). Antall sau og lam på beite i Oppland i 1998 var på 241 750 (etter tall fra søknad om produksjonstilskudd) og det omsøkte tap utgjør således ca 3 % av antall sau på beite. Kommunevis sammendrag av erstatningsoppgjøret finnes i tabell 2, 3, 4 og 5, mens erstatningsoppgjøret på brukernivå finnes i vedlegg 2.

Av 7554 sau og lam som ble søkt erstattet i 1999, var det 577 tilfeller (ca 8 %) som var funnet og meldt som rovviltskade (vedlegg 1). Det er altså bare en liten del av det totale tapet som blir avdekket i beitesesongen. Forsøk med dødlighetssendere i Lesja i 1997

antydnet at ca 65 % av dødligheten på sau og lam skyldtes fredet rovvilt¹⁴. Oppgitt totaltap hos de 486 brukere som søkte erstatning i 1999 var 8 189 sau og lam.

Tabell 2. Omsøkt tap i Oppland i 1999 (sau og lam), fordelt på kommune og skadevolder.

Kommune	Antall sau				Krav											
	Sluppet		Tapt		Jerv		Gaupe		Bjørn		Ulv		K. ørn		Totalt	
	S	L	S	L	S	L	S	L	S	L	S	L	S	L	S	L
Lillehammer	217	413	5	27			4	19						7	4	26
Gjøvik	27	43	1	15			1	15							1	15
Dovre	2755	4536	104	608	52	377	35	170						16	87	563
Lesja	6026	10152	180	1547	146	1415	9	38					1	42	156	1495
Skjåk	1679	2797	56	537	50	456	5	60						2	55	518
Lom	898	1529	24	227	19	128	3	68						24	22	220
Vågå	1411	2559	48	264	32	132	11	80					3	44	46	256
Nord-Fron	2480	4142	93	532	31	177	51	280						47	82	504
Sel	1631	2774	56	360	16	108	26	209						5	42	322
Sør-Fron	1615	2787	41	277	14	107	15	100	3	1				43	32	251
Ringebu	4487	7411	182	1011	114	746	28	130	11		11	11		88	164	975
Øyer	695	1260	22	98	1	7	7	64	6	10					14	81
Gausdal	554	1040	18	91			14	41						37	14	78
Østre Toten	1751	2488	79	279			63	240	2	2					65	242
Vestre Toten	255	427	34	39			29	34							29	34
Jevnaker	124	186	3	24			3	24							3	24
Lunner	158	244	12	58			11	52							11	52
Gran	998	1482	53	241			37	188	6					3	43	191
Søndre land	245	341	12	21			2	15	10	3					12	18
Nordre-Land	1110	1813	54	150			12	102	30	26					42	128
Sør-Aurdal	1322	2146	77	272			24	189	49	32				36	73	257
Etnedal	258	491	2	42			1	40							1	40
Nord-Aurdal	874	1333	20	108			6	59	10	18				13	16	90
Vestre Slidre	334	513	5	61			2	56	2					2	4	58
Øystre Slidre	1839	459	7	28			3	12	3	4				2	6	18
Vang	288	510	14	70	5	13	5	51							10	64
Total	33253	53876	1202	6987	480	3666	407	2336	132	96	11	11	4	411	1034	6520

Av dette erstattet fylkesmannen 5 098 sau og lam eller 63 % av totaltapet. I forhold til *det tap brukeren selv oppga og søkte erstattet som rovvilttap* (7 554 sau og lam), erstattet fylkesmannen 68 %. Det ble utbetalt 6 956 192 kr i erstatninger og de største utbetalingene gikk til Lesja og Ringebu kommuner, med til sammen ca 2.8 millioner. Det kom i alt 20 klager på erstatningsoppgjøret, og disse er til endelig avgjørelse i DN.

Fastsetting av normaltapp

Når skader erstattes som sannsynliggjorte skader skal det minst trekkes fra et normaltapp. Normaltappet som legges til grunn kan derfor ha betydning for erstatningsberegningen for en del søkere. Fylkesmannen har i samråd med organisasjonene fastsatt satser for normaltapp som er basert på historiske tapstall og disse satsene skal gjenspeile det "normale" tapet på utmarksbeite, dvs tapet uten rovvilt. *Region 1* (fjellbeite) omfatter alle kommunene i

Tabell 3. Erstattet tap i Oppland i 1999 (sau og lam), fordelt på kommune og skadevolder.

Kommune	Erstattet i antall dyr															Erst av omsøkt %
	Jerv		Gaupe		Bjørn		Ulv		Kongeørn		Fredet rovvilt		Totalt			
	S	L	S	L	S	L	S	L	S	L	S	L	Sau	Lam		
Lillehammer			2	15						1			2	16	60	
Gjøvik				11										11	69	
Dovre	29	292	23	107					1	11			53	410	71	
Lesja	95	1103	8	24					1	53			104	1180	78	
Skjåk	24	311	3	28									27	339	64	
Lom	10	102	2	39						10			12	151	67	
Vågå	16	78	4	37						24			20	139	53	
Nord-Fron	16	109	29	161						26			45	296	58	
Sel	9	79	18	159						5			27	243	74	
Sør-Fron	9	71	8	65						30	2	1	19	167	66	
Ringebu	80	536	20	99						63	2		102	698	70	
Øyer		4	3	57	4	2							7	63	74	
Gausdal			7	27						21			7	48	62	
Østre Toten			33	145									33	145	58	
Vestre Toten			7	19									7	19	41	
Jevnaker				13										13	48	
Lunner			5	24									5	24	46	
Gran			16	107						1			16	108	53	
Søndre land			1	10	8								9	10	63	
Nordre-Land			8	64	21	14							29	78	63	
Sør-Aurdal			10	114	35	33				16			45	163	63	
Etnedal				20										20	49	
Nord-Aurdal			3	44	6	12				7			9	63	68	
Vestre Slidre			1	43	2								3	43	74	
Øystre Slidre			3	10	3	1				2			6	13	79	
Vang			8	43									8	43	69	
Totalsum	288	2685	222	1485	79	62				2	270	4	1	595	4503	67,7

Tabell 4. Erstatningsutbetalinger 1999, kommunevis.

Kommune	Erstatningssum (kr)	Kommune	Erstatningssum (kr)
Lillehammer	24048	Østre Toten	256663
Gjøvik	13242	Vestre Toten	40769
Dovre	632840	Jevnaker	15576
Lesja	1684182	Lunner	41552
Skjåk	477036	Gran	172553
Lom	210233	Søndre Land	34951
Vågå	217500	Nordre Land	175427
Nord-Fron	475238	Sør-Aurdal	313014
Sel	360856	Etnedal	23486
Sør-Fron	248454	Nord-Aurdal	101997
Ringebu	1105123	Vestre Slidre	59713
Øyer	93189	Øystre Slidre	30648
Gausdal	75888	Vang	72013
		Sum (kr)	6956192

Gudbrandsdalen, Ottadalen og Valdres med unntak av Etnedal, mens *region 2* (skogsbeite) omfatter Lillehammer, Gjøvik, Østre Toten, Vestre Toten, Nordre Land, Etnedal, Søndre Land, Gran, Jevnaker og Lunner. Normaltap for *region 1* er: 1.5 % på sau og 3 % på lam, og *region 2*: 2 % på sau og 4 % på lam. Brukere som legger ved godkjent dokumentasjon på normaltap i egen besetning, kan få dette lagt til grunn i erstatningsoppgjøret.

Tabell 5. Utviklingen i erstattet tap som jerveskade i og utenfor kjerneområdet i Oppland 1993-98.

Kommune	1993		1994		1995		1996		1997		1998		1999	
	Innf.	Utf.	Innf.	Utf.	Innf.	Utf.	Innf.	Utf.	Innf.	Utf.	Innf.	Utf.	Innf.	Utf.
Dovre	16	-	-	-	102	-	137	-	287	-	358		321	-
Lesja	439	-	545	-	774	-	795	-	1087	-	1026		1198	-
Skjåk	-	-	39	-	145	-	148	28	167	70	164	82	171	164
Lom	-	3	-	-	35	2	26	8	38	34	25		57	55
Vågå	-	-	-	-	-	-	14	9	3	35		15	50	44
N-Fron	-	-	-	-	-	-	-	-	9	-	22		125	-
Sel	24	-	8	-	66	-	81	-	61	-	141		88	-
S-Fron	-	-	-	-	6	-	23	-	62	-	73		80	-
Ringebu	-	-	44	-	225	-	431	-	635	-	522	361*	382	234
Øyer	-	-	11	-	-	-	14	-	0	-	0			4
Sum	479	3	647	-	1353	2	1669	45	2349	139	2331	458	2472	501

* Grensejustering fra og med beitesongen 1998.

4.0 Forebyggende tiltak

4.1 Gjennomførte tiltak i 1999

Fylkesmannen fikk i alt 690 000 kr til disposisjon til forebyggende tiltak i 1999. Et forslag til prioritering av midlene ble satt opp av landbruksavdelingen og miljøvernavdelingen i fellesskap, før tiltakene ble drøftet i fylkesmannens rådgivende utvalg. De endelige prioriteringer som utvalget foretok, går fram av **tabell 6**.

I likhet med de foregående årene har en stor del av midlene til forebyggende tiltak også i 1999 gått til utvidet/intensivert tilsyn innenfor kjerneområdet for jerv. Siden ordinært tilsyn (som eneste tiltak) ikke er blant de tiltak som anbefales prioritert⁵, stilte fylkesmannen krav om beredskap for tidlignsanking i forbindelse med tildeling av midler. I rapportene fra de som har mottatt midler er det delte meninger om effekten av utvidet tilsyn, utover det å raskt kunne avdekke skader.

4.2 Kvotejakt på gaupe

Etter lokal høring og drøfting i fylkesmannens rådgivende utvalg ble det for 1999 fastsatt ei fellingskvote på 14 dyr med en maksimal hunndyrkvote på 5 dyr, uavhengig av alder. Den fastsatte forskrift fordelte kvoten regionvis med 9 dyr i *region 1* (Lillehammer, Gausdal, Øyer, Ringebu, Sør-Fron, Nord-Fron, Sel, Vågå, Lom, Skjåk, Dovre og Lesja) og 5 dyr i *region 2* (Gjøvik, Østre Toten, Vestre Toten, Jevnaker, Lunner, Gran, Søndre Land, Nordre Land, Sør-Aurdal, Nord-Aurdal, Vestre Slidre, Øystre Slidre, Etnedal og Vang. Den fastsatte kvota på 14 dyr ble fylt den 09.03. Det var da felt minst 7 voksne hanner og trolig 3 voksne hunner (**tabell 7**).

Tabell 6. Gjennomførte forebyggende tiltak mot rovviltskader i Oppland i 1999.

Tiltak	Område	Omsøkt Kr	Fordelt Kr	Utbetalt Kr
Intensivert tilsyn med skade- dokumentasjon og effektivisering av sanking. Beredskap for tidlignsanking	Lesja	800.000,-	300.000,-	300.000,-
Inngjerding av utmark for styrt beitebruk, 3.668 dekar	Dovre	340.000,-	0,-	
Krattrydding for å opparbeide områder for dirigert beiting	Dovre	50.000,-		
Tilrettelegging av vår- og høstbeite	Nord-Fron	253.000,-	0,-	
Intensivert tilsyn for nærmere skadedokumentasjon	Hadeland (3 kommuner)	60.000,-	20.000,-	12.413,-
Intensivert tilsyn	Dovre	90.000,-	70.000,-	70.000,-
	Sel	75.000,-	25.000,-	25.000,-
	Ringebu	150.000,-	125.000,-	125.000,-
	Øyer	60.000,-	35.000,-	35.000,-
Beitebruksplan <i>Tilleggssøknad</i>	Dovre	25.000,-	0,-	
Akuttiltak			50.000,-	14.104,-
Drift av utvalget			75.000,-	62.476,45
		1.903.000,-	690.000,-	643.993,45

Tabell 7. Felte gauper i Oppland i 1999.

Fellings Dato	Region	Kommune	Kjønn	Antatt alder	Vekt i kg	Merknad
14.02.	1	Øyer	Hann	Ad	19	Dyret ble sporet fra Ringebu
16.02	1	Lom	Hann	Ad	23	Dyr påskutt dagen før
17.02.	1	Sel	Hann	Ad	23	Dyr skutt i billys om kvelden. Politisak.
21.02.	1	Vågå	Hunn*	Ad?	14.5	
22.02.	2	Gran	Hann	Ad	20	
23.02.	2	Vestre Slidre	Hann	Juv?	14	
24.02.	2	Vestre Slidre	Hann	Juv?	?	Lite dyr.
24.02.	2	Vestre Slidre	Hunn*	Ad	18	Antatt reproduserende. Trolig mor til overstående
25.02.	1	Skjåk	Hann	Ad	22	
27.02.	1	Skjåk	Hann	Ad	?	
28.02.	1	Sør-Fron	Hann	Ad	19.6	
02.03.	-	Nordre Land	Hann	Juv?	14	
05.03.	-	Dovre	Hann	Ad	18	
09.03.	-	Vågå	Hunn*	Ad	17	Antatt reproduserende

Samtlige dyr er enten forevist distriktsveterinær eller rovviltkonsulent for bekreftelse av kjønn. Alder er foreløpig anslått ut fra vekt.

Som tidligere år er det en stor overvekt av hanner (70%) i det skutte materialet (**tabell 8**). Dette kan skyldes flere faktorer, bl a at det henstilles om å unngå jakt på familieggrupper, noe som kan medføre at jaktpresset på voksne hanner øker. Det kan også være at voksne hanner eksponerer seg for jakt i større grad enn hunndyr, eller at det er en reell overvekt av hanner i bestanden.

Tabell 8. Kvoter og avskyting av gaupe i Oppland 1995-1999. (Alder er antatt ut fra kroppsvekt).

	1995	1996	1997	1998	1999	Totalt	
						Antall	Prosent
Totalkvote	2	5	6	13	14	40	
Felt voksen hann	1	2	3	7	8	21	58
Felt voksen hunn			1	3	3	7	19
Felt årsunge, hann		1	1		3	5	14
Felt årsunge hunn	1	1		1	0	3	8
Felt totalt	2	4	5	11		36	100
Kjønnsfordeling, hann/hunn (%)	50/50	75/25	80/20	64/36	79/21	72/28	-
Andel årsunger (%)	50	50	20	9	21	22	-
Kommunevis felling:							
Dovre				1	1	2	
Vågå	1		1	1	2	5	
Lom					1	1	
Skjåk					2	2	
Sel		1	2	1	1	5	
Nord-Fron	1	3		2		6	
Sør-Fron					1	1	
Ringebu				1		1	
Øyer			1	1	1	3	
Gausdal			1	3		4	
Lillehammer				1		1	
Gran					1	1	
Nordre-Land					1	1	
Vestre Slidre					3	3	
Totalt	2	4	5	11	14	36	

Jakta ble stoppet den 09.03. etter at totalkvota på 14 dyr var felt. Da var det felt ni dyr i region 1 og fem dyr i region 2. Det er fylkesmannens inntrykk at den kunnskap og erfaring med gaupejakt som mange jegere har opparbeidet de siste årene, har medført at jakta nå er mer effektiv enn tidligere. Jakta er trolig bedre organisert enn før og innsatsen rettes i større grad mot individer og områder hvor det er en reell mulighet for felling. Dette vil kunne bidra til at seinere års kvoter kan fylles raskere.

Med hensyn til forskriftens henstilling om å unngå jakt på familiegrupper, registrerer fylkesmannen at det likevel ble jaktet på familiegrupper i flere kommuner, både under årets jakt og tidligere år. Det kan derfor være grunn til å se på dette punktet i forskriften på nytt. Det er rapportert om to tilfeller av skadeskyting. I ett av disse tilfellene ble det påskutte dyret avlivet neste dag. Videre er det politianmeldt ett tilfelle av gaupejakt ved hjelp av kunstig lys.

I forhold til den skadereduserende effekten av kvotejakta, er det vanskelig å trekke klare konklusjoner for bestemte områder eller for bestemte år. Gaupebestanden er ikke stabil over tid og skadebildet i ett enkelt år har sammenheng med flere andre faktorer enn avskyting. Imidlertid tyder mye på at avskytingen i midt-Gudbrandsdalen siden 1995 har bidratt til å redusere tapene i denne regionen (tabell 2, figur 8).

4.2.2 Lisensjakt på jerv

Lisensjakt 1998/99

Jervenemnda for sør-Norge fastsatte ei totalkvote på tolv dyr, inkludert ei reservekvote på fire dyr, samt ei hunddyrkvote på tre dyr. Vedtaket ble påklaget til DN, som omgjorde nemndas vedtak til ti dyr, inkludert ei reservekvote på to dyr. Hunddyrkvota ble fylt og jakta ble stoppet den 17.01. De tre tispene ble felt i Ringebu, Skjåk og Oppdal (**tabell 9**).

Lisensjakt 1999/2000

Jervenemnda fastsatte ei kvote på 15 dyr, samt en hunddyrkvote på fire dyr. Ved jaktas slutt den 15.02.00 var det felt to dyr som ble belastet kvoten, i tillegg til fire dyr som var felt på annen måte (**tabell 9**).

Tabell 9. Lisensjakt og annen kjent avgang av jerv i tilknytning til det sør-norske kjerneområdet 1997-2000.

1997-1998						
			Type			
	Kommune	Dato	Avgang	Kjønn	Vekt	Alder
Sør-Trøndelag	Rennebu	21.1.	Lisens	Hann	17 kg	Ad
Møre og Romsdal	Stranda	?	Lisens	Hann	?	?
1998-1999						
			Type			
	Kommune	Dato	Avgang	Kjønn	Vekt	Alder
Oppland	Ringebu	7.1.	Lisens	Hunn	10 kg	?
	Skjåk	9.1.	Lisens	Hunn	9,5 kg	?
Hedmark	Alvdal	3.8.	Skadefell.	Hann	?	Juv
Buskerud	Hemsedal	14.1.	Påkjørt	Hann	11 kg	?
Sør-Trøndelag	Oppdal	17.1.	Lisens	Hunn	10.5 kg	?
1999-2000						
			Type			
	Kommune	Dato	Avgang	Kjønn	Vekt	Alder
Oppland	Skjåk	22.01.	Lisens	Hunn	10,5 kg	Ad?
	Dovre	10.09.	Avlivet	Hann	8,5 kg	Juv
Sør-Trøndelag	Midtre Gauldal	28.09.	Skadefell.	Hann	15 kg	Ad
	Oppdal	30.07.	Skadefell.	Hunn	8,5 kg	Juv
	Oppdal	04.08.	Skadefell.	Hunn	?	Juv?
Møre og Romsdal	Surnadal	16.10.	Lisens	Hunn	11 kg	Juv?

4.2.3 Skadefellingstillatelser

Skadefellingstillatelser kan gis med hjemmel i *forskrift om forvaltning av bjørn, jerv, ulv og gaupe, fastsatt ved kongelig res. av 9 juli 1993*. Forskriften sier at fellingstillatelse kan gis dersom fredet rovvilt volder betydelig skade. Ved avgjørelsen om felling skal det tas hensyn til størrelse på rovviltbestanden, områdets betydning som beitemark og skadens omfang og utvikling. Felling av skadevolder er siste utvei for å hindre ytterligere skade og forskriften sier at før fellingstillatelse blir gitt, skal det vurderes om det i stedet kan gjennomføres andre forebyggende tiltak for å begrense skaden.

Forskriften krever at fellingstillatelsen skal være avgrenset i tid og rom fordi hensikten med skadefelling er å ta ut selektivt det individet som gjør skade. Erfaringsvis er det avgjørende for resultatet at jakta kan settes i gang umiddelbart når kriteriene for skadefelling er oppfylt, mens skadevolderen fortsatt befinner seg i området.

Jerv

Fylkesmennene i Sør-Norge disponerte tre betingede fellingstillatelser på jerv utenfor kjerneområdet i 1999. Fellingstillatelse ble iverksatt i Ringebu i tidsrommet 19.07.-02.08. uten at det ble felt jerv. Dette var i samme området som det ble gitt fellingstillatelse i 1998.

Søknader om fellingstillatelse innenfor kjerneområdet behandles av DN og slik søknad ble sendt fra Lesja Sau- og Geitalslag den 09.08.99. Søknaden ble avslått i DN og seinere påklaget til Miljøverndepartementet, som opprettholdt DN sitt vedtak. Vigga Vest sankelag søkte om fellingstillatelse den 19.08.99. Søknaden ble avslått, men DN stilte midler til rådighet for tidligningsanking i det aktuelle området. Sankelaget ønsket imidlertid ikke å gå inn på et slikt tiltak. Sankelaget påklaget avslaget til Miljøverndepartementet, som opprettholdt DN sitt vedtak.

Bjørn

Fylkesmennene i Sør-Norge disponerte to betingede fellingstillatelser på bjørn i 1999. Etter påviste skader i Øystre Slidre sist i juni, ble det søkt om fellingstillatelse fra to av de berørte saueeierne, men fylkesmannen fant ikke grunnlag for å gi slik tillatelse. Det ble videre søkt fellingstillatelse på en bjørn i Nordre Land den 05.09.99. Fylkesmannen avsto søknaden og dette vedtaket ble seinere påklaget til DN, som opprettholdt fylkesmannens vedtak.

Gaupe

Fylkesmannen har direkte hjemmel for å kunne gi skadefellingstillatelse på gaupe. Det kom imidlertid ingen søknader om slik tillatelse i 1999.

Kongeørn

Fylkesmannen har hjemmel for å gi skadefellingstillatelse på kongeørn, etter nærmere retningslinjer. På bakgrunn av skader på nyfødte reinskalver, søkte Fillefjell Reinlag om slik tillatelse den 24.05.99, men fylkesmannen fant ikke grunnlag for å gi tillatelse.

4.3 Forvaltningsplaner for store rovdyr

Videreutvikling av forvaltningsplaner for store rovdyr og utvikling av et nærmere samarbeid med berørte kommuner og fylkeskommune er et viktig ledd i oppfølgingen av St meld 35 (1996-97)⁶. Det sør-norske kjerneområdet for jerv omfatter arealer i fire fylker og stiller følgelig store krav til samarbeid mellom fylkene. Arbeidsgruppa som ble nedsatt av de involverte fylker i 1998 har levert sitt forslag til felles plan, som nå ligger i DN til faglig vurdering.

4.4 Fylkesmannens rådgivende utvalg i rovviltforvaltningen

Fylkesmannens rådgivende utvalg ble opprettet i 1994 og utvidet i 1997 og utvalget har i 1999 bestått av representanter fra Oppland Bondelag, Oppland Bonde- og Småbrukerlag,

Oppland Sau- og Geitallslag, fylkesveterinæren for Hedmark og Oppland, Oppland Fylkeskommune, Fylkeslandbruksstyret, Oppland Jeger og Fiskeforbund, Naturvernforbundet i Oppland og Kommunenes Sentralforbund. Fylkesmannens miljøvernavdeling og fylkesmannens landbruksavdeling møter i utvalget, men har ikke stemmerett. Utvalget skal være et forum for informasjonsutveksling og drøfting av aktuelle spørsmål i rovviltforvaltningen, slik som skadedokumentasjon, erstatningsoppgjøret, kvotejakt og arbeidet med forvaltningsplaner. Utvalget har beslutningsmyndighet over fordeling av midler til forebyggende tiltak, etter regelverk fastsatt av DN.

5.0 Bestandsregistreringer

5.1 Generelt

Gjennom Stortingets behandling av St meld 35, ble det bestemt at arbeidet med bestandsregistreringer skal trappes opp. Registrering av store rovdyr krever store ressurser dersom arbeidet skal holde et nødvendig faglig nivå og innenfor de eksisterende rammer har det vært vanskelig å følge opp alle arter og områder i ønsket grad.

I tillegg til registrering av tilfeldige meldinger (kadaver, spor, synsobservasjoner og byttedyr), er det i 1999 gjennomført systematiske registreringer på jerv og gaupe i Oppland. Meldinger om bjørn og ulv er registrert og delvis fulgt opp med feltundersøkelser i hvert enkelt tilfelle. Som i tidligere år er det valgt å prioritere overvåkingen av jervebestanden innenfor kjerneområdet og utviklingen i gaupebestanden i Gudbrandsdalen og Ottadalen.

5.2 Jerv

5.2.2 Sportellinger

Det ble opprettet lokal beredskap på intensiv sportelling, slik det har vært gjort tidligere år, men det ble ikke tilfredsstillende sporingsforhold for iverksetting, verken i Rondane, Snøhetta eller Reinheimen.

5.2.3 Yngleregistreringer

Fra og med 1996 ble ansvaret for yngleregistreringer på jerv delegert til fylkesmennene, samtidig som DN påla fylkesmennene å ta i bruk ynglehi-registreringer som metode for å overvåke bestandsutviklingen. Registrering av ynglende tisper kan være et godt grunnlag for å beregne bestandsstørrelse av jerv, men vil også være nyttig i registrering av eventuell etablering av jerv i nye områder. Med hensyn til beregning av bestandsstørrelse er det imidlertid viktig å være klar over de begrensninger som ligger i metodikken. Dette gjelder både faren for underestimering på grunn av manglende geografisk dekning og faren for overestimering dersom feltkontrollen av mulige ynglinger ikke er god nok. Siden 1996 er det høstet nyttige erfaringer med denne metodikken og det bygget opp verdifull kompetanse, både lokalt og hos fylkesmannen.

Organisering, gjennomføring og vurderingskriterier

Fylkesmennene i Sør-Trøndelag, Oppland, Møre og Romsdal og Hedmark har fra og med vinteren 1996 samarbeidet om feltkontroll av kjente hilokaliteter og søk i potensielle hiområder innenfor det sør-norske kjerneområdet og omkringliggende områder.

Påvisning av yngling eller yngleforsøk hos jerv er et vanskelig arbeid som krever store ressurser. Aktivitet ved kjente hilokaliteter må ofte følges opp flere ganger i løpet av vinteren, våren og seinere på barmark, før en kan trekke konklusjoner om ynglestatus. I yngleområder er det vanlig at det i løpet av sommeren blir observert flere dyr sammen, noe som kan styrke sikkerheten i konklusjonene. Vanligvis blir det også en konsentrasjon av skader på sau i det området hvor tispa har ynglet, noe som bl a er vist gjennom studier i Snøhetta-området³.

Ynglestatus deles i tre kategorier:

Dokumentert yngling: Dokumentasjon av yngling ved feltkontroll, jf standardiserte kriterier¹, samt syns- og/eller sporobservasjoner som er dokumentert av rovviltpersonell.

Antatt yngling: Sannsynlig (mer enn 50 % sannsynlighet, eller sannsynlighetsovervekt) at det har forekommet en yngling i et gitt avgrenset område, vurdert ut fra gode synsobservasjoner, spor og skadeomfang og funn på barmark, jf. standardiserte kriterier^{1,2}.

Usikker yngling: Aktivitet på en lokalitet som kan tyde på yngling, men ikke bekreftet gjennom dokumentasjon av unger, funn på barmark eller andre registreringer.

Resultater for 1999

Den sør-norske jervebestanden forvaltes av 4-5 fylker i fellesskap og må betraktes som en og samme bestand. I det videre vil resultater fra bestandsregistrering på jerv for hele kjerneområdet bli presentert. En oppsummering av de siste fem års ynglere registreringer framgår av **tabell 10**. Fylkesmannen brukte vel 200 000 kr på bestandsregistreringer på jerv i 1999. Arbeidet ble i hovedsak utført av fjelloppsynsmenn, rovviltkontakter og andre lokalt engasjerte.

Rondane

Det ble påvist en sikker yngling i Ringebu og Sel kommuner, samt en sikker og en antatt i Dovre. Av disse var lokaliteten i Ringebu og en i Dovre ny. Begge områdene har imidlertid vært betraktet som potensielle for yngling, med behov for nærmere oppfølging. Det ble stilt til disposisjon ca 90 000 kr til ynglere registreringer i Rondane.

Snøhetta

I alt fire kjente hilokaliteter innenfor Oppland sin del av Snøhetta-området (Lesja og Dovre) ble fulgt opp i løpet av vinteren og det ble registrert aktivitet som tilsier yngling på en av disse (i Lesja). Det ble stilt til disposisjon ca 55 000 kr for ynglere registreringer i Snøhetta.

Reinheimen

Til tross for en betydelig innsats, ble det ikke påvist aktive ynglelokaliteter i Reinheimen i 1999. Det er imidlertid, (som i 1998) funnet lokaliteter med betydelig aktivitet, men hvor det ikke har være mulig å gjøre observasjoner/funn som tilfredsstill kriteriene for sikker yngling. De to aktuelle områdene ligger i Lom og Skjåk. Imidlertid ble det observert spor etter tispe med valp i Lordalen i Lesja den 15. mai og dette viser at yngling har funnet sted, enten i Lesja eller i tilgrensende områder.

Jotunheimen

Det ble ikke påvist aktive ynglelokaliteter i Jotunheimen, til tross for en større innsats enn tidligere år. Blant annet ble det fulgt opp flere områder hvor det var påvist yngling på 60-tallet, bl a i Skjåk, uten at dette ga positive funn. Det har kommet minst to meldinger om tisper med unger i løpet av de siste to årene, fra området Netoseter-Høydalsseter, men det har ikke vært mulig å få fram tilstrekkelig dokumentasjon på disse observasjonene. Det ble stilt til disposisjon ca 65 000 kr til yngleregistreringer i Reinheimen og Jotunheimen.

Tabell 10. Minimumstall for antall dokumenterte og antatte ynglinger i kjerneområdet for jerv og omkringliggende områder i perioden 1995-1999.

Delområde	1995		1996		1997		1998		1999	
	Dok.	Sanns.	Dok.	Sanns.	Dok.	Sanns.	Dok.	Sanns.	Dok.	Sanns.
Snøhetta		4*	3		1	1	2		1	
Rondane	2	1	1		1	1	1	3	3	1
Knutshø									1	
Reinheimen	1			1					1	
Jotunheimen										
Trollheimen						1				
Rendalen									1	
Sum	3	5*	4	1	2	3	3	3	7	1

* Dokumentert eller antatt

Det ble ikke gjort videre funn som gir grunn til å sannsynliggjøre yngling i Jotunheimen/Breheimen i 1999, men flere områder, både i grensestrøkene mot Luster og nordøst på Sognefjell er interessante med tanke på seinere års oppfølging. Også en totalvurdering av siste års skadebilde gir grunn til å være oppmerksom på disse områdene.

5.3 Gaupe

5.3.1 Sportellinger

Det ble gjennomført sportelling i Gudbrandsdalen og Ottadalen den 10.01.99. under gode sporingsforhold. Sporinga var lagt opp etter mønster fra tidligere år¹¹ og i alt 1112 km ble gått langs 214 takseringslinjer. Resultatene viste et minimum på 26 gauper i de aktuelle kommunene, inkludert minst åtte årsunger (**tabell 11**). Tilsvarende tall ved forrige sporing viste minimum 18 gauper, men da var ikke Lillehammer med. Dette tatt i betraktning, tyder tallene fra 1999 på en fortsatt økning i aktiviteten i Gudbrandsdalsregionen.

5.3.2 Registrerte familiegrupper

Gudbrandsdalen og Ottadalen er det området i fylket som har hatt mest regelmessig yngling av gaupe de siste 20 år. Imidlertid har tyngdepunktet av aktivitet flyttet seg sørover i dalen, samtidig som det har vært en økende aktivitet i sør- og vestfylket. Dette gjelder også aktivitet av familiegrupper.

Unger født i 1998.

Unger som er født på våren vil være mulig å registrere fram til de skiller lag fra mora, året etter. Ett års yngleregistreringer vil derfor strekke seg inn i neste år. Det foreligger melding om familiegrupper fra minst ti kommuner, men ikke alle disse er undersøkt av kyndig

personell. Familiegruppene er meldt slik: Lom (2), Sel og Vågå (1), Ringebu og Sør-Fron (1), Gjøvik (1), Østre Toten (1), Nordre Land (1), Sør-Aurdal (1) og Vang (1). I tilfeller der det er meldinger om flere familiegrupper som ligger nær hverandre i tid og rom, er det forsøkt å skille disse ved ytterligere sporinger og ut fra kjente vandringsdata på radiomerkede gauper. Det svekker imidlertid materialet at en del meldinger om familiegrupper meldes for seint til at de kan kontrolleres av kyndig personell.

En sammenstilling av data på familiegrupper fra 1998 og data på skutte dyr under kvotejakta 1999 (**figur 8**) viser at det er kun i Vestre Slidre at det er skutt årsunger som ikke var dokumentert tidligere. En total sammenstilling av data fra sportellinga i januar 99 og data fra øvrige kommuner i fylket, gir grunnlag for å angi et minimum på ni familiegrupper i fylket for reproduksjonsåret 1998.

Unger født i 1999

Det er meldt og/eller dokumentert familiegrupper i følgende kommuner (fram til 01.01.00): Lom (2), Sel (1), Gran (1), Sør-Aurdal (1) og Vang (unge påkjørt 07.12.). Så langt bekrefter dette materialet inntrykket av at gaupeaktiviteten har økt i sør- og vestfylket.

Tabell 11. Estimert av minimumsbestanden av gaupe i Gudbrandsdalen og Ottadalen i 1999, på grunnlag av sportellinger (oppgitt som minimumstall og maksimumstall for kommuner/regioner).

Region	Voksne	Årsunger	Totalt	Familie-Grupper
Lillehammer				
Øyer	3-6	0-2	3-8	0-1
Gausdal				
Ringebu				
Sør-Fron	2-4	1	3-5	1
Nord-Fron	2-3		2-3	
Sel				
Vågå	6-10	2-4	8-14	1-3
Lom	4-5	5	9-10	2
Skjåk				
Dovre	1		1	
Lesja				
Totalt	18-29	8-12	26-41	4-7

Skadebilde

Utviklingen i påviste og erstatta gaupeskader i Oppland økte årlig fram til 1997, men gikk deretter ned (**figur 5 og 8**). Det er særlig Gudbrandsdalskommunene (unntatt Ringebu) som har hatt nedgang, mens det har vært små endringer i sørfylket og i Valdres regionen. Totalt sett har erstatta gaupeskader i fylket gått ned med 22 % siden 1997.

5.4 Bjørn og ulv

Det er ingen fast bestand eller regelmessig forekomst av bjørn og ulv i fylket, og det er derfor vanskelig å gjennomføre systematiske bestandsundersøkelser på disse artene. Tilfeldige meldinger om spor, spor tegn og synsobservasjoner blir imidlertid feltkontrollert der dette er mulig og ønskelig.

Bjørn

En bjørn oppholdt seg i Vassfaret-traktene det meste av beitesesongen 1998, og mange mente at dette var den såkalte Deisjøbjørnen, som var radiomerket fram til 1996. I 1999 ble det påvist spor i samme region, første gang den 10.06. og seinere ved flere anledninger. Ut fra bl a spormål, er det nærliggende å tro at dette er samme bjørn som har vært påvist i Vassfaretraktene i flere år.

Den 10.06. ble det påvist bjørnespor øst for Begnadalen i Sør-Aurdal, som var klart mindre enn sporene som ble målt i Vassfaret, og den 30.06. ble det dokumentert spor etter bjørn i Øystre Slidre. I samme tidsrom ble det funnet en elg drept av bjørn vest for Begnadalen. Alt tyder derfor på at det var minst to forskjellige bjørner i Valdres regionen i juni/juli 1999. Det ble også påvist bjørn (skader på sau) i Søndre og Nordre Land i august og september, men disse meldingene er såpass langt unna i tid og rom, at det ikke er mulig å skille observasjonene fra de som ble gjort i Valdres i juni/juli.

I tillegg til 13 kadavermeldinger, foreligger det i alt 11 meldinger om synsobservasjoner, spor, funn av ekskrementer og drept elg (**tabell 12**).

Tabell 12. Kontrollerte bjørnemeldinger i 1999.

Meldt som	Antall	Kontrollstatus				
		Dokumentert	Antatt sikker	Usikker	Feil art	Uoppklart
Husdyrskade	13	7	5	1		
Synsobservasjon	3				1	2
Sporobservasjon	3	2				1
Ekskrementer	1				1	
Drept elg	2	2				
Hørt bjørn	2					2
Totalt	24	11	5	1	2	5

Ulv

Det er ikke meldt om husdyrskader forårsaket av ulv i 1999. Av andre meldinger har det kommet 10 meldinger om synsobservasjoner og sju meldinger om spor. De fleste meldinger er fra Gudbrandsdalen. Type melding og kontrollstatus framgår av **tabell 13**.

Tabell 13. Kontrollerte ulvemeldinger i 1999.

Meldt som	Antall	kontrollstatus				
		Dokumentert	Antatt sikker	Usikker	Feil art	Uoppklart
Husdyrskade						
Synsobservasjon	10			3	3	4
Sporobservasjon	7		5		2	
Ekskrementer						
Totalt	17		5	3	5	4

6.0 Økonomi og ressurser

Fylkesmannen har i 1999 disponert vel 8 millioner kr i forbindelse med rovviltforvaltningen (**tabell 14**). Av dette har størstedelen (ca 7 mill) gått til erstatning av skader, mens 690 000 kr har gått til forebyggende tiltak og ca 240 000 kr til drift av kontaktnettet og andre feltaktiviteter. Det er totalt utført ca 120 ukeverk i rovviltforvaltningen i 1999 mot 144 ukeverk i 1998 (**tabell 15**). Av dette er ca 42 ukeverk utført av de lokale rovviltkontaktene, mens ca 62 ukeverk er utført av fagpersonell ved de to avdelingene. Ledelse (som inkluderer embetsledelsen, miljøverndirektør, landbruksdirektør og seksjonsledere) utgjør ca 18 ukeverk.

Tabell 14. Disponering av midler i rovviltforvaltningen i 1999.

Innsatsområde	Ca beløp (kr)
Skadedok. (drift av kontaktnett)	210 000
Bestandsregistreringer	250 000
Forebyggende tiltak	789 000
Erstatninger	6 968 000
Sum	8 217 000

Tabell 15. Beregnet arbeidsinnsats i rovviltforvaltningen hos fylkesmannen i 1999 (tall for 1998 i parentes).

Gruppe	Antall ukeverk
Ledelse	14 (18)
Fagpersonell ved miljøvern avdelingen	53 (65)
Fagpersonell ved landbruksavdelingen	9 (2)
Engasjert feltpersonell	42 (48)
Diverse administrasjon*	2 (11)
Totalt	120 (144)

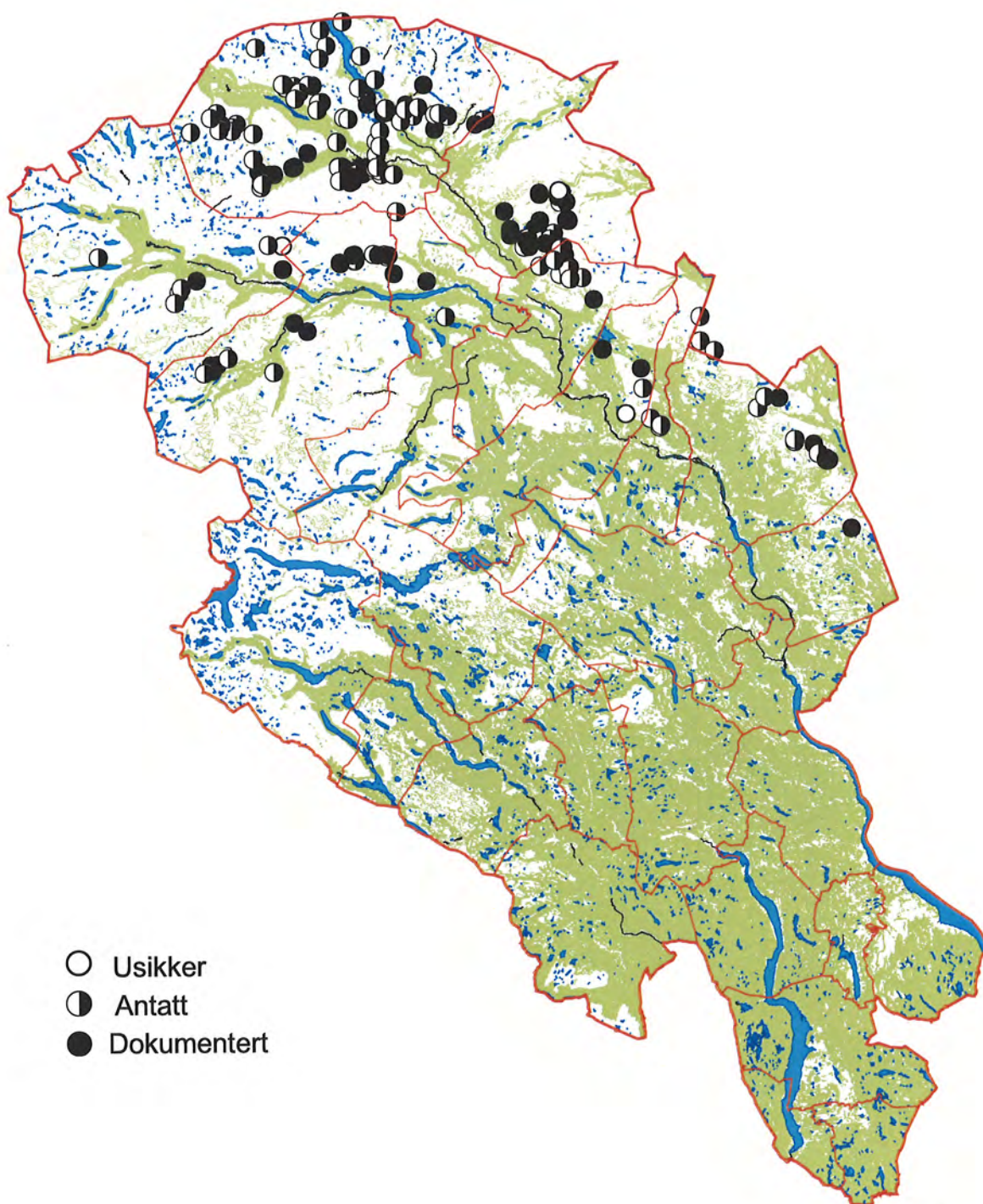
* Inkluderer ikke arkivarbeid og utsendelser.

7.0 Litteratur

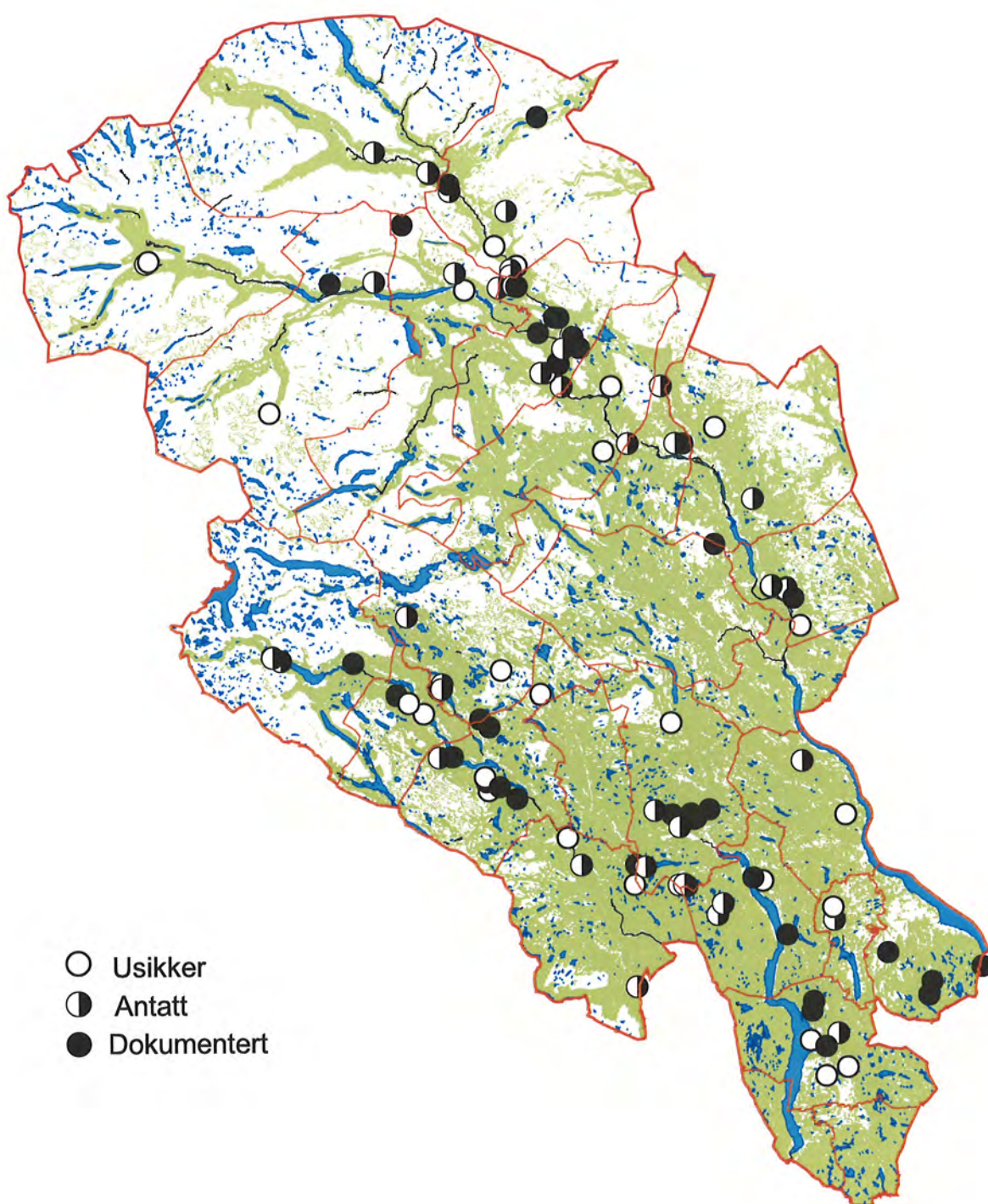
1. Bergstrøm, M.R., m fl 1994. Forslag til samordna bestandsovervåking av bjørn, gaupe, jerv og ulv på Nordkalotten. Nordkalottkomiteens rapportserie 34:1-60.
2. Gravem, A.J. og Nordberg, C. 1996. Kontroll av jervehi på barmark. - Fjelltjenesten i Nordland, upubl.1996.
3. Gudvangen, K. 1995. Jerv (Gulo gulo) og tap av sau (Ovis aries) i Snøhettaområdet. Hovedoppgave i atferdsøkologi. Upubl. - Universitetet i Trondheim. Zoologisk Institutt 1995.
4. Klæbo H., og Mortensen, A.J. 1998. Forvaltning av fredet rovvilt i Oppland i 1997. - Rapport nr. 3/98, fylkesmannen i Oppland, miljøvernavdelingen 1998.
5. Miljøverndepartementet og Landbruksdepartementet. 1995. Forebyggende tiltak mot rovviltskader i landbruket. - Innstilling fra en arbeidsgruppe nedsatt av Miljøverndepartementet og Landbruksdepartementet, 1995.
6. Miljøverndepartementet. 1997. St meld nr 35 (1996-97). Om rovviltforvaltning.
7. Mortensen A. J. 1993. Dokumenterte rovviltskader på husdyr i Oppland 1992. - Rapport nr. 1/93, fylkesmannen i Oppland, miljøvernavdelingen 1993.
8. Mortensen A. J. 1994. Dokumenterte rovviltskader på husdyr og utbetalte erstatninger for rovviltskade i Oppland 1993. - Rapport nr. 8/94, fylkesmannen i Oppland, miljøvernavdelingen 1994.
9. Mortensen A. J. 1995. Forvaltning av fredet rovvilt i Oppland i 1994. - Rapport nr. 7/95, fylkesmannen i Oppland, miljøvernavdelingen 1995.
10. Mortensen A. J. 1996. Forvaltning av fredet rovvilt i Oppland i 1995. - Rapport nr. 11/96, fylkesmannen i Oppland, miljøvernavdelingen 1996.
11. Mortensen A. J. 1997. Forvaltning av fredet rovvilt i Oppland i 1996. - Rapport nr. 3/97, fylkesmannen i Oppland, miljøvernavdelingen 1997.
12. Mortensen A. J. 1996. Sportaksering på gaupe i midt-Gudbrandsdalen og Ottadalen 1993-1996. - Rapport nr. 13/96, fylkesmannen i Oppland, miljøvernavdelingen 1996.
13. Warren, J.T., Mysterud, I., og Hasvold, S. 1998. Lammedødeligheten i Lesja, Oppland 1997, med forvaltningsrelevante kommentarer. - Biologisk Institutt, Universitetet i Oslo. 1998.

8.0 Figurer

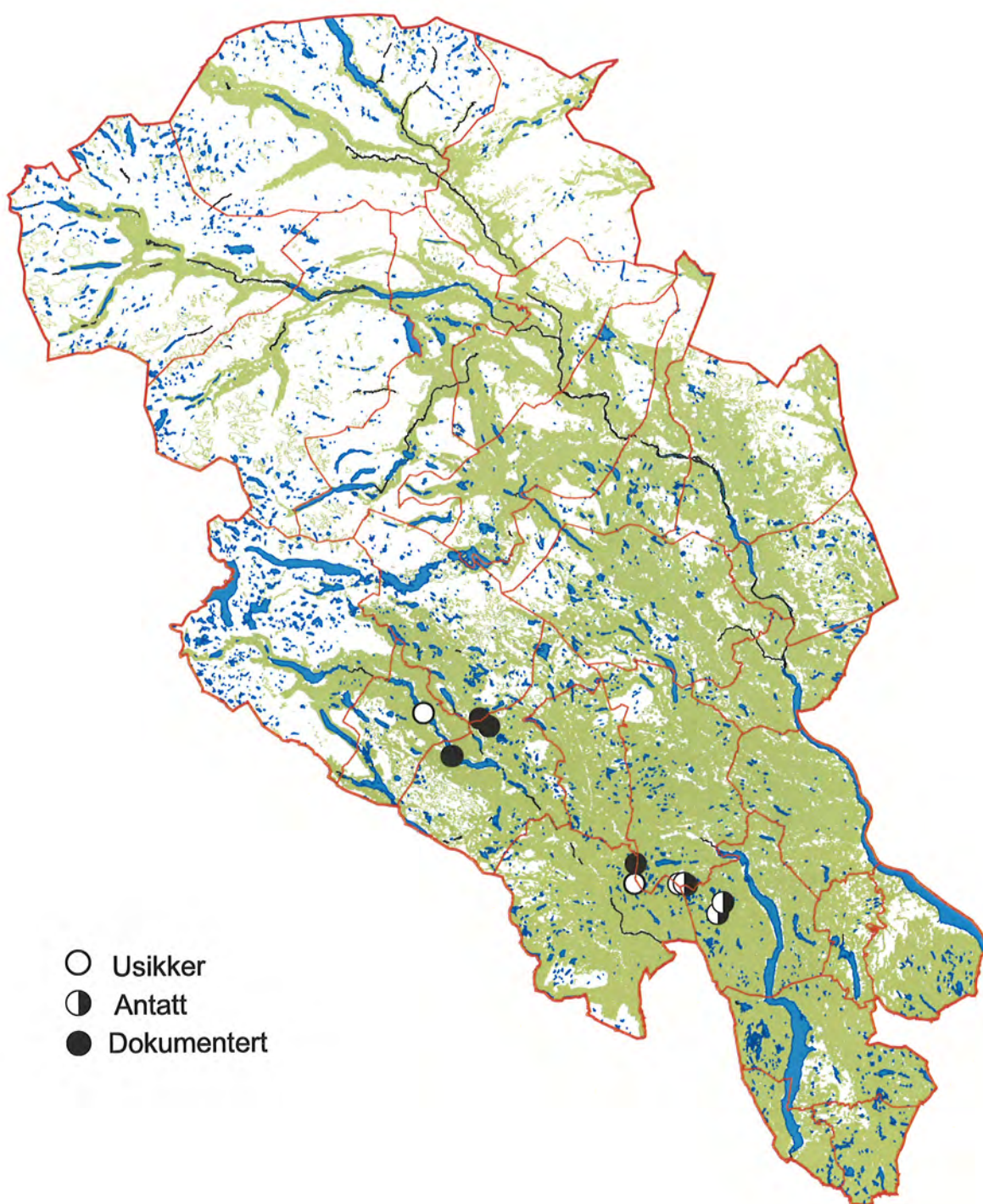
<i>Figur 1. Fordelingen av meldte jerveskader (både feltundersøkte og ikke undersøkte) i Oppland i 1999.</i>	20
<i>Figur 2. Fordelingen av meldte gaupeskader (både feltundersøkte og ikke undersøkte) i Oppland 1999.</i>	21
<i>Figur 3. Fordelingen av meldte bjørneskader (både feltundersøkte og ikke undersøkte) i Oppland 1999.</i>	22
<i>Figur 4. Antall meldte, antall undersøkte og antall dokumenterte tilfeller i perioden 1993-1999.</i>	23
<i>Figur 5. Antall dokumenterte skadetilfeller fordelt på dødsårsak, 1993-1999.</i>	23
<i>Figur 6. Utviklingen i totaltap, omsøkt tap og erstatta tap i Oppland 1993-99.</i>	24
<i>Figur 7. Utviklingen i omsøkt tap fordelt på rovviltart i Oppland 1993-99.</i>	24
<i>Figur 8. Erstatta gaupeskader på sau 1996-1999 og skutte gauper samme år, kommunevis</i>	25
<i>Figur 9. Utviklingen i erstatta tap, fordelt på rovviltart, 1993-1999.</i>	26



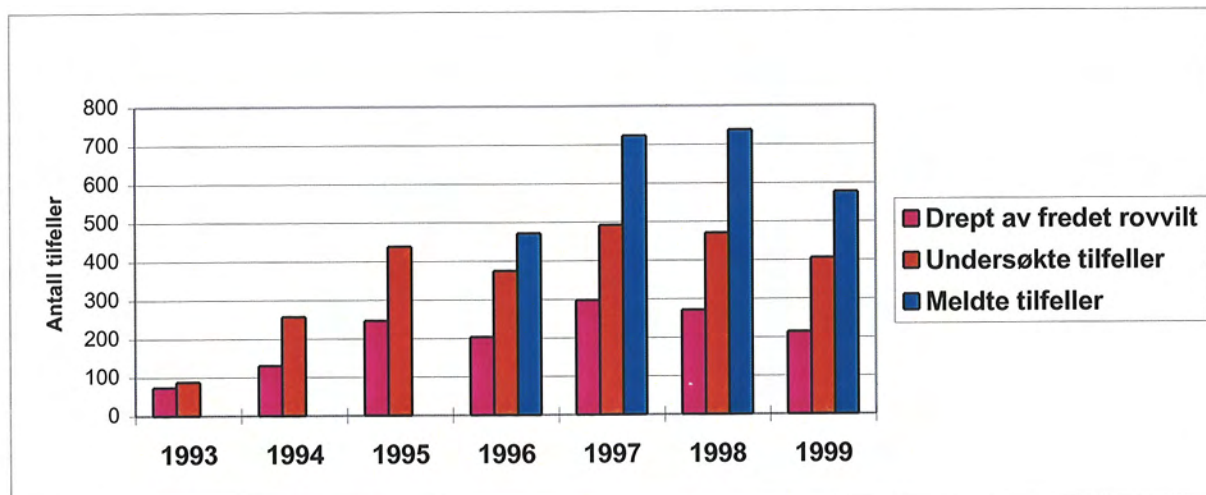
Figur 1. Fordelingen av meldte jerveskader (både feltundersøkte og ikke undersøkte) i Oppland i 1999.



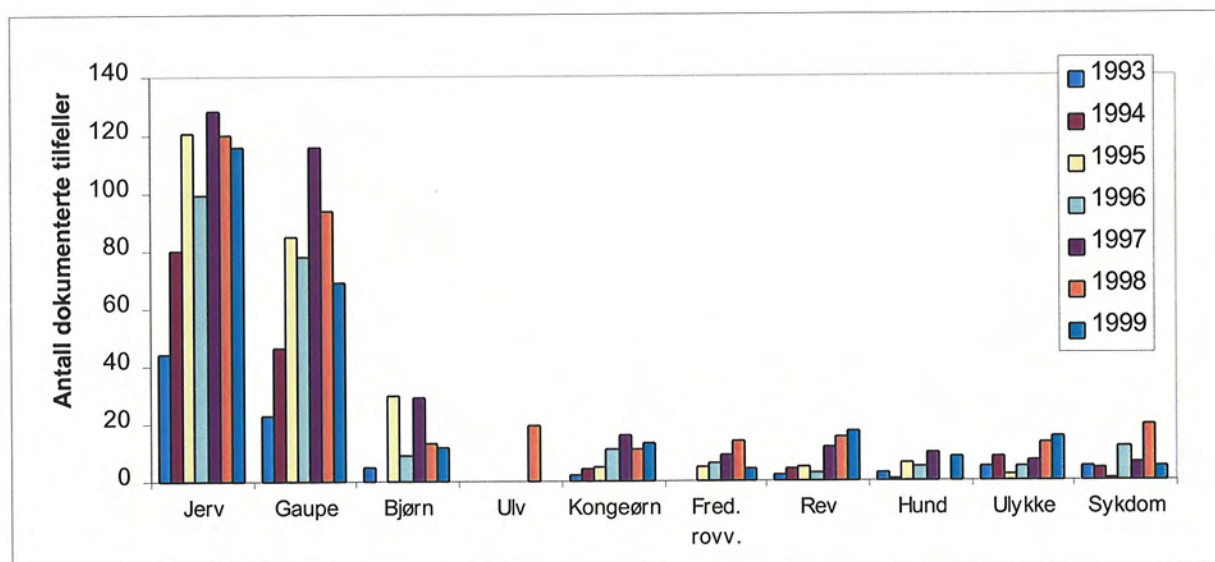
Figur 2. Fordelingen av meldte gaupeskader (både feltundersøkte og ikke undersøkte) i Oppland i 1999.



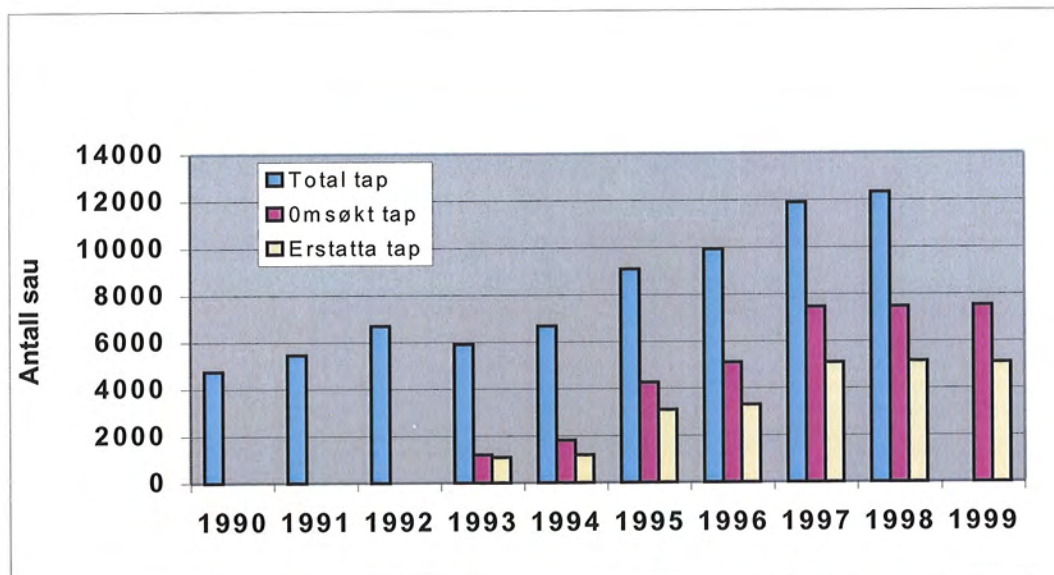
Figur 3. Fordelingen av meldte bjørneskader (både feltundersøkte og ikke undersøkte) i Oppland i 1999.



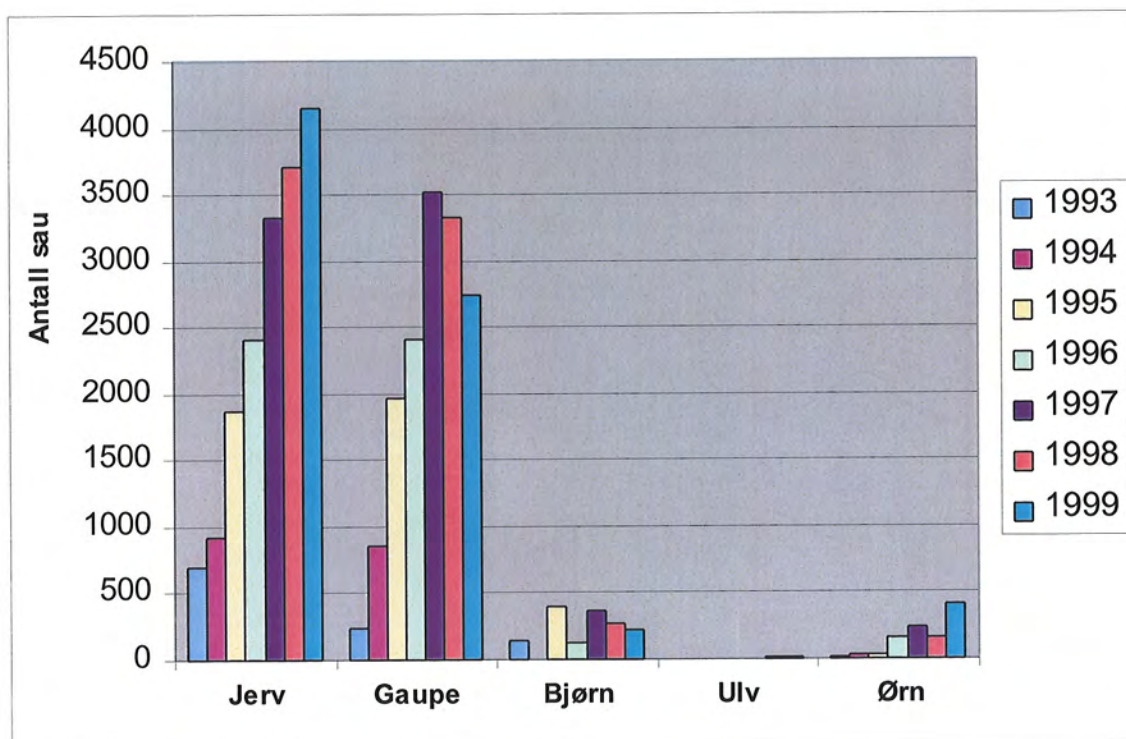
Figur 4. Antall meldte, antall undersøkte og antall dokumenterte tilfeller i perioden 1993-1999.



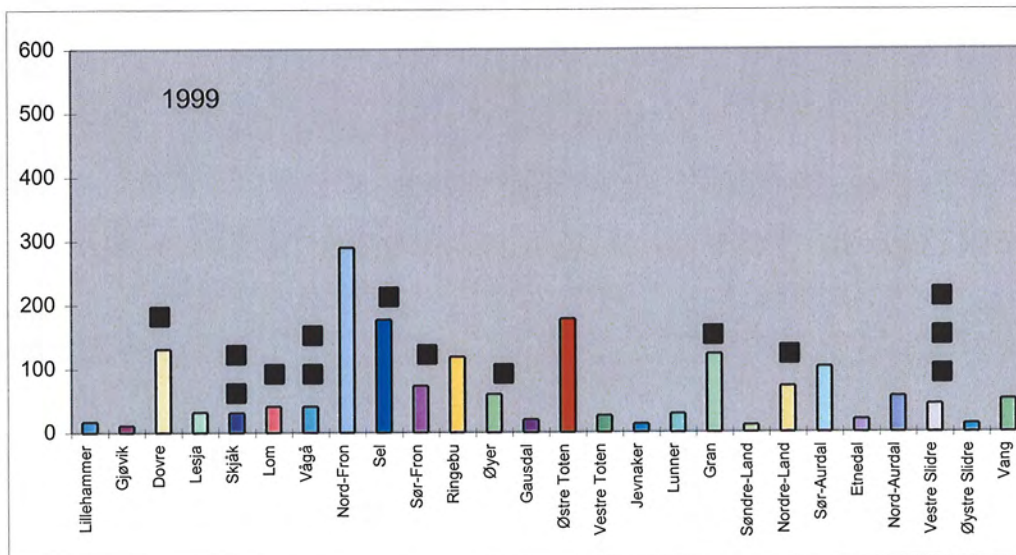
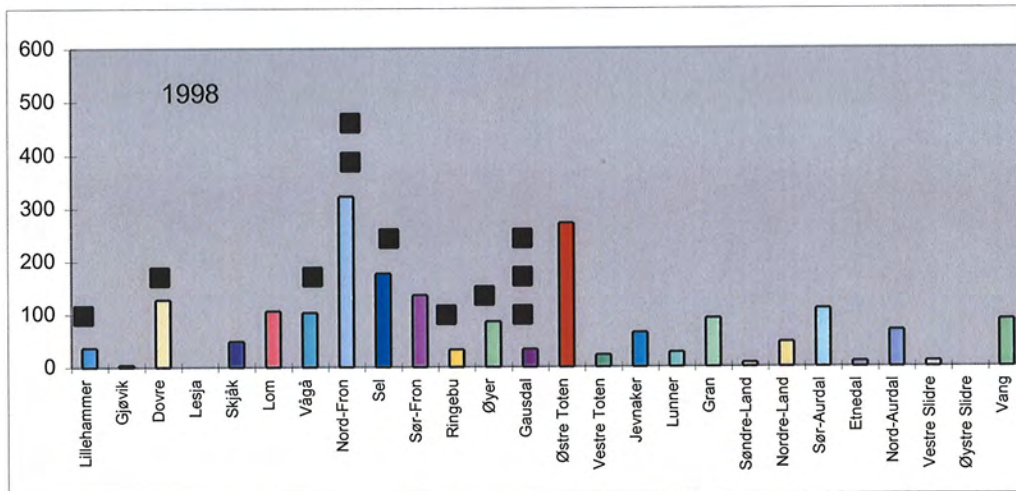
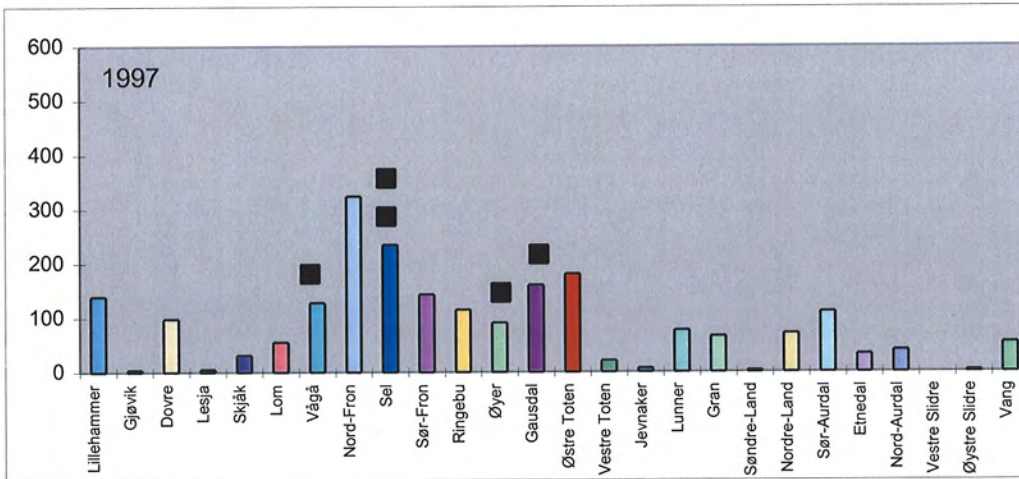
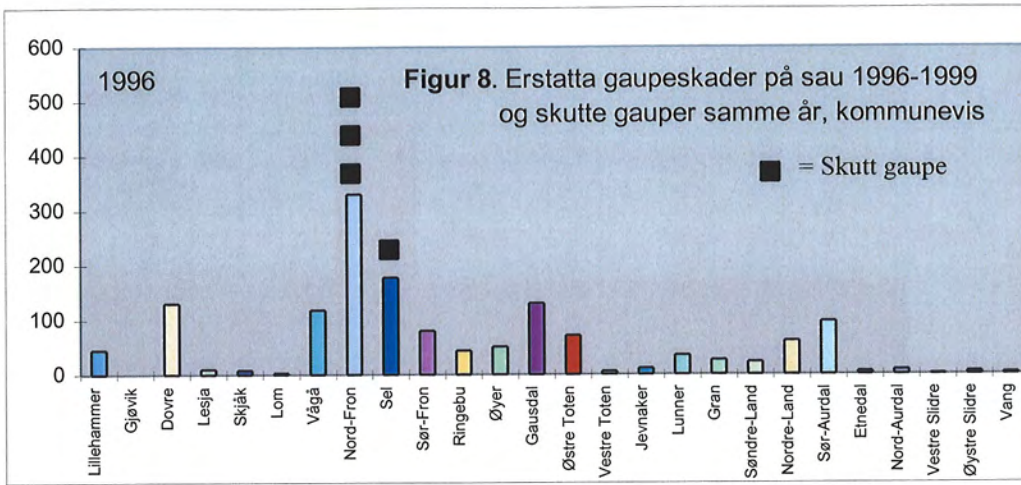
Figur 5. Antall dokumenterte skadetilfeller fordelt på dødsårsak, 1993-1999.

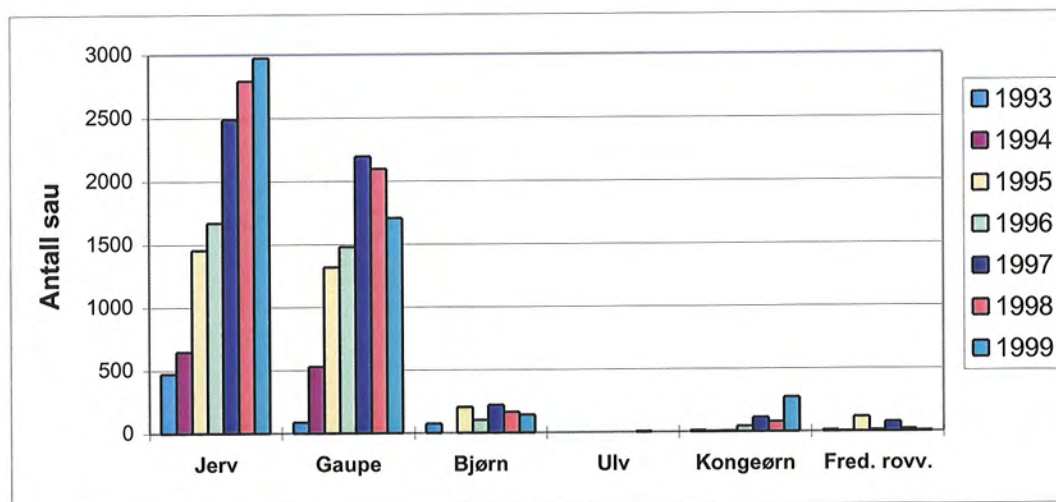


Figur 6. Utviklingen i totaltap, omsøkt tap og erstatta tap i Oppland 1993-99.



Figur 7. Utviklingen i omsøkt tap fordelt på rovviltart i Oppland 1993-99.





Figur 9. Utviklingen i erstatta tap, fordelt på rovviltart, 1993-1999.

Vedlegg 1.

Detaljoversikt over meldte og undersøkte kadaver i Oppland i 1999.

Vedlegg 1.

Detaljoversikt over undersøkte kadaver i Oppland 1999.

Kommunevis oversikt (etter bostedkommune) over husdyr i Oppland undersøkt med tanke på fredet rovvilt i 1999. D= Dokumentert, A= Antatt, U=Usikker (kun undersøkte tilfeller).

Antall undersøkte tilfeller	Bjørn		Ulv		Jerv		Gaupe		Kongegørn		Fr. rovvilt		Fredet rovvilt		Rev		Hund		Ulykke		Sykdom		Døds-årsak ukjent							
	D	A	D	A	D	A	D	A	D	A	D	A	D	A	D	A	D	A	D	A	D	A		U	D	A	U			
Lillehammer												1	0	1	0	2										1				
Gjøvik								1	2				0	1	2			1	1	2	1					1				
Dovre			23	1	1		1	1	2		1		24	3	3		6	3								4				
Lesja			24	8			1	2	1	2	2		27	12	1		2	2	1		1					5				
Skjåk			11	4			1	1	1			11	5	1												1				
Lom			4	4			1	1	1		1		5	5	2					1										
Vågå			2	2			1	1	1			1	2	4	2											1				
Nord-Fron			2	3	1		1	2	1			2	3	5	4		1		1					1		3				
Sel			8	9	1		6	3	1			14	12	2																
Sør-Fron				3			1			1	1	2	2	5	2		1	2								24				
Ringebu			4	3			1	2	3	1	2	8	6	2		1	1	2								25				
Øyer			1				4	2	1			5	2	1												3				
Gausdal										1		0	1	0		1	1									3				
Østre Toten							4					4	0	0				1								3				
Vestre Toten								1	1			0	1	1												1				
Jevnaker												0	0	0					1											
Lunner												0	0	0																
Gran							4	1	3		1	4	1	4			2			1						6				
Søndre-Land							2	1	1			2	3	1												1				
Nordre-Land			2	2			7	3				9	5	0							1		1			4				
Sør-Aurdal			1				1	1				1	1	2		1					2					2				
Etnedal												0	0	0												1				
Nord-Aurdal			3	1			3	3				6	1	3						3						4				
Vestre Slidre							2	1				2	0	1			1													
Øystre Slidre			1				1	4	1		1	2	4	2		1				1						3				
Vang							2	3				2	3	0						1						1				
Sum	406	7	5	1	0	0	79	37	3	41	28	24	6	7	5	0	4	3	133	81	36	2	15	14	1	14	1	4	0	94
Sum D+A		12		0		0	116		69		13		214		17		8		15										5	

Oversikt over undersøkte kadaver i Oppland i 1999

Sortert på bostedkommune(poststedkommune), dødsårsak og etternavn

BOSTED	UNDERSØKT		ART	ALDER	DØDSÅRSA	KONKLUSJON	EIEROPPLYSNINGER		POSTSTED	SKADESTED		ROVBASE JOURNNR.
	DATO	AV					FORNAVN	ETTERNAVN		KARTBLAD	UTM	
OSLO	11.06.99	Amy	sau	ungdyr	rev	usikker	Astrid	Brekken	OSLO	1319 2	32V MQ	575015
LILLEHAMMER	26.07.99	Efo	sau	ungdyr	rev	sannsynlig	Sigmund	Andresen	LILLEHAMMER	1817 2	32V NN	817735
LILLEHAMMER	22.09.99	Efo	sau	voksen	ukjent		Kristian	Dahl	FABERG	1817 1	32V nn	733935
LILLEHAMMER	28.05.99	Efo	sau	ungdyr	rev	sannsynlig	Bernt Thv.	Ekre	LILLEHAMMER	1817 2	32V NN	798738
LILLEHAMMER	17.08.99	Efo	sau	ungdyr	freda rov	sannsynlig	Kristen	Storengen	LILLEHAMMER	1817 2	32V nn	738792
GJØVIK	01.06.99	Ono	sau	ungdyr	rev	usikker	Bergum	Kristoffer	BIRI	1816 1	32V NN	846621
GJØVIK	12.09.99	Ono	sau	voksen	hund	sannsynlig	Kjell Gunna	Larsen	BIRISTRAND	1816 1	32V nn	639759
GJØVIK	12.09.99	Ono	sau	voksen	hund	sannsynlig	Kjell Gunna	Larsen	BIRISTRAND	1816 1	32V nn	639758
GJØVIK	29.08.99	Ono	sau	ukjent	ukjent		Steinar	Lindokken	BIRI	1816 1	32V nn	827554
GJØVIK	16.08.99	Ono	sau	ukjent	hund	dokumentert	Peder	Lonnum	SNERTINGDAL	1816 1	32V nn	829504
GJØVIK	04.09.99	Ono	sau	ungdyr	hund	usikker	Ole Ingvald	Markeng	SNERTINGDAL	1816 1	32V nn	799548
GJØVIK	06.10.99	Ono	sau	voksen	gaupe	usikker	Tor	Onsrud	GJØVIK	1816 1	32V nn	878491
GJØVIK	06.06.99	Ono	sau	voksen	gaupe	usikker	Nybakk	Roy	SNERTINGDAL	1816 4	32V NN	513685
GJØVIK	26.05.99	Ono	sau	ungdyr	gaupe	sannsynlig	Ole Ingvald	Rune	BIRI	1816 1	32V NN	788604
DOVRE	15.09.99	Amy	sau	ungdyr	gaupe	dokumentert	Elin	Baraas	DOMBAS	1419 2	32V np	054809
DOVRE	12.07.99	Amy	sau	voksen	gaupe	dokumentert	Elin	Baraas	DOMBAS	1419 2	32V NP	065795
DOVRE	15.07.99	Amy	sau	ungdyr	rev	sannsynlig	Rolf	Brennhauge	DOMBAS	1419 2	32V NP	069778
DOVRE	26.05.99	Amy	sau	ungdyr	ukjent		Ola Jacob	Ekre	DOVRE	1718 4	32V NP	139735
DOVRE	28.08.99	Amy	sau	ungdyr	jerv	dokumentert	Torbjørn	Elvestad	DOVRESKOGEN	1519 3	32V np	283784
DOVRE	02.09.99	Amy	sau	ungdyr	jerv	sannsynlig	Torbjørn	Elvestad	DOVRESKOGEN	1519 3	32V np	288773
DOVRE	06.06.99	Amy	sau	ungdyr	ukjent		Torbjørn	Elvestad	DOVRESKOGEN	1718 4	32V NP	202632
DOVRE	08.07.99	Amy	sau	ungdyr	rev	usikker	Ole Jakob	Haugom	DOVRE	1618 1	32V NP	106698
DOVRE	08.07.99	A.m	sau	ungdyr	rev	usikker	Ole Jakob	Haugom	DOVRE	1618 1	32V NP	105695
DOVRE	06.08.99	A.m	sau	ungdyr	rev	usikker	Geir	Haugom	DOVRE	1718 4	32V NP	177652
DOVRE	08.07.99	Amy	sau	ungdyr	ukjent		Ole Jakob	Haugom	DOVRE	1618 1	32V NP	103699
DOVRE	14.07.99	Ikke Obd	sau	ungdyr	ukjent	usikker	Ole Jakob	Haugom	DOVRE	1718 4	32V NP	120708
DOVRE	17.09.99	Amy	sau	ungdyr	gaupe		Geir	Haugom	DOVRE	1718 4	32V np	148680
DOVRE	25.06.99	Ikke Obd	sau	ukjent	ukjent		Trygve	Hovde	DOVRE	1519 3	32V NP	148771
DOVRE	25.06.99	Ikke Obd	sau	ungdyr	ukjent		Trygve	Hovde	DOVRE	1519 3	32V NP	150770
DOVRE	27.09.99	Amy	sau	voksen	jerv	dokumentert	Erland	Løkken	DOVRE	1419 2	32V np	110935
DOVRE			sau	ungdyr	jerv	sannsynlig	Erland	Løkken	DOVRE	1519 3	32V np	132945
DOVRE			sau	ungdyr	jerv	sannsynlig	Erland	Løkken	DOVRE	1519 3	32V np	125943
DOVRE			sau	ukjent	ukjent		Erland	Løkken	DOVRE	1519 3	32V NP	178647
DOVRE	18.07.99	Amy	sau	ungdyr	rev	sannsynlig	Martin	Leren	DOVRESKOGEN	1718 4	32V NP	990187
DOVRE	06.08.99	A.m	sau	ungdyr	rev	dokumentert	Magnhild	Lerhaugen	DOVRESKOGEN	1718 3	32V NP	180648
DOVRE	30.08.99	Amy	sau	ungdyr	jerv	dokumentert	Tordis	Rognstad	DOVRE	1718 4	32V np	183704
DOVRE	31.08.99	Amy	sau	ungdyr	jerv	dokumentert	Tordis	Rognstad	DOVRE	1718 4	32V np	990377
DOVRE	14.09.99	Amy	sau	voksen	jerv	dokumentert	Tordis	Rognstad	DOVRE	1718 4	32V np	990398

Oversikt over undersøkte kadaver i Oppland i 1999

Sortert på bostedkommune(poststedkommune), dødsårsak og etternavn

BOSTED	UNDERSØKT		ART	ALDER	DØDSÅRSA	KONKLUSJON	EIEROPPLYSNINGER		SKADESTED		ROVBASE JOURN.NR.		
	DATO	AV					FORNAVN	ETTERNAVN	POSTSTED	KARTBLAD		UTM	
DOVRE	14.09.99	Amy	sau	ungdyr	jerv	dokumentert	Tordis	Rognstad	DOVRE	1718 4	32v	np	183716
DOVRE		Ikke Obd.	sau	ungdyr	jerv	sannsynlig	Tordis	Rognstad	DOVRE	1718 4	32v	np	220698
DOVRE	28.08.99	Amy	sau	ungdyr	kongear	sannsynlig	Ole Jakob	Rudi	DOVRE	1618 1	32v	np	108708
DOVRE	29.07.99	Amy	sau	ungdyr	jerv	dokumentert	Jan	Sætrom	DOVRESKOGEN	1718 4	32v	NP	262693
DOVRE	29.07.99	Amy	sau	ungdyr	jerv	dokumentert	Jan	Sætrom	DOVRESKOGEN	1718 4	32v	NP	263692
DOVRE	29.07.99	Amy	sau	ungdyr	jerv	dokumentert	Jan	Sætrom	DOVRESKOGEN	1718 4	32v	NP	260894
DOVRE	29.07.99	Amy	sau	ungdyr	jerv	dokumentert	Jan	Sætrom	DOVRESKOGEN	1718 4	32v	NP	264692
DOVRE	26.07.99	Ikke Obd	sau	ungdyr	jerv	sannsynlig	Jan	Sætrom	DOVRESKOGEN	1718 4	32v	NP	262695
DOVRE	06.06.99	Amy	sau	ungdyr	rev	sannsynlig	Gudmund	Stigen	DOVRE	1718 4	32v	NP	142723
DOVRE	06.06.99	Amy	sau	ungdyr	rev	sannsynlig	Gudmund	Stigen	DOVRE	1718 4	32v	NP	142723
DOVRE	27.06.99	Ikke Obd	sau	ungdyr	gaupe	sannsynlig	Stein	Storlien	DOVRESKOGEN	1718 4	32v	NP	182630
DOVRE		Ikke Obd.	sau	ungdyr	gaupe	sannsynlig	Stein	Storlien	DOVRESKOGEN	1718 4	32v	np	182619
DOVRE		Ikke Obd.	sau	ungdyr	gaupe	sannsynlig	Stein	Storlien	DOVRESKOGEN	1718 4	32v	np	156593
DOVRE		Ikke Obd.	sau	ungdyr	gaupe	sannsynlig	Stein	Storlien	DOVRESKOGEN	1718 4	32v	np	188598
DOVRE	07.08.99	Ikke Obd.	sau	ungdyr	jerv	sannsynlig	Leif Arne	Storrustløkk	DOVRESKOGEN	1718 4	32v	NP	274708
DOVRE		Ikke Obd.	sau	ungdyr	jerv	sannsynlig	Leif A.	Storrustløkk	DOVRESKOGEN	1718 4	32v	np	266696
DOVRE		Ikke Obd.	sau	ungdyr	jerv	sannsynlig	Leif Arne	Storrustløkk	DOVRESKOGEN	1718 4	32v	np	173754
DOVRE	27.09.99	Amy	sau	ungdyr	gaupe	sannsynlig	Lars	Svendsgård	DOVRE	1519 3	32v	np	244792
DOVRE	20.09.99	Amy	sau	ungdyr	jerv	dokumentert	Lars	Svendsgård	DOVRE	1519 3	32v	np	170753
DOVRE	20.09.99	Amy	sau	voksen	jerv	dokumentert	Lars	Svendsgård	DOVRE	1519 3	32v	np	291793
DOVRE	08.10.99	Amy	sau	ungdyr	jerv	dokumentert	Lars	Svendsgård	DOVRE	1519 3	32v	np	245790
DOVRE		Ikke Obd.	sau	ungdyr	jerv	sannsynlig	Lars	Svendsgård	DOVRE	1519 3	32v	np	285796
DOVRE	25.10.99	Amy	sau	ungdyr	jerv	usikker	Lars	Svendsgård	DOVRE	1519 3	32v	NP	139738
DOVRE	08.06.99	Amy	sau	ungdyr	rev	sannsynlig	Lars	Svendsgård	DOVRE	1718 4	32v	NP	990033
DOVRE	25.07.99	Amy	sau	ungdyr	rev	sannsynlig	Håkon	Ulleiv	DOMBAS	1419 2	32v	NP	082792
DOVRE	27.05.99	Amy	sau	ungdyr	gaupe	usikker	Tor P.	Ulleiv	DOVRESKOGEN	1718 4	32v	NP	195638
DOVRE	19.08.99	A.m.	sau	ungdyr	jerv	dokumentert	Steinar	Ulheim	DOVRESKOGEN	1718 4	32v	NP	245734
DOVRE	19.08.99	Amy	sau	ungdyr	jerv	dokumentert	Steinar	Ulheim	DOVRESKOGEN	1718 4	32v	np	243708
DOVRE	19.08.99	Amy	sau	ungdyr	jerv	dokumentert	Steinar	Ulheim	DOVRESKOGEN	1718 4	32v	np	233717
DOVRE	19.08.99	Amy	sau	ungdyr	jerv	dokumentert	Steinar	Ulheim	DOVRESKOGEN	1718 4	32v	np	990366
DOVRE	31.08.99	Amy	sau	ungdyr	jerv	dokumentert	Steinar	Ulheim	DOVRESKOGEN	1718 4	32v	np	247700
DOVRE	02.09.99	Amy	sau	voksen	jerv	dokumentert	Steinar	Ulheim	DOVRESKOGEN	1718 4	32v	np	256687
DOVRE	02.09.99	Amy	sau	ungdyr	jerv	dokumentert	Tor P.	Ulheim	DOVRESKOGEN	1718 4	32v	np	305733
DOVRE	02.09.99	Amy	sau	ungdyr	jerv	dokumentert	Tor P.	Ulheim	DOVRESKOGEN	1718 4	32v	np	300735
DOVRE	05.09.99	Amy	sau	ungdyr	jerv	dokumentert	Steinar	Ulheim	DOVRESKOGEN	1718 4	32v	np	222680
DOVRE	05.09.99	Amy	sau	ungdyr	jerv	dokumentert	Steinar	Ulheim	DOVRESKOGEN	1718 4	32v	np	217692
DOVRE	05.09.99	Amy	sau	ungdyr	jerv	dokumentert	Steinar	Ulheim	DOVRESKOGEN	1718 4	32v	np	990413
DOVRE	28.08.99	Amy	sau	ungdyr	jerv	dokumentert	Steinar	Ulheim	DOVRESKOGEN	1519 3	32v	np	300773
DOVRE		Ikke Obd.	sau	ungdyr	jerv	sannsynlig	Tor P.	Ulheim	DOVRESKOGEN	1718 4	32v	NP	303736

Oversikt over undersøkte kadaver i Oppland i 1999

Sortert på bostedkommune(poststedkommune), dødsårsak og etternavn

BOSTED	UNDERSØKT		ART	ALDER	DØDSÅRSA	KONKLUSJON	EIEROPPLYSNINGER		POSTSTED	SKADESTED		ROVBASE JOURNNR.			
	DATO	AV					FORNAVN	ETTERNAVN		KARTBLAD	UTM				
DOVRE		Ikke Obd. sau	sau	ungdyr	jerv	sannsynlig	Steinar	Ulheim	2663	DOVRESKOGEN	1718 4	32v	np	252697	990361
DOVRE		Ikke Obd. sau	sau	ungdyr	jerv	sannsynlig	Steinar	Ulheim	2663	DOVRESKOGEN	1718 4	32v	np	253695	990362
DOVRE		Ikke Obd. sau	sau	ungdyr	jerv	sannsynlig	Steinar	Ulheim	2663	DOVRESKOGEN	1718 4	32v	np	233697	990367
DOVRE		Ikke Obd. sau	sau	ungdyr	jerv	sannsynlig	Steinar	Ulheim	2663	DOVRESKOGEN	1718 4	32v	np	248693	990368
DOVRE		Ikke Obd. sau	sau	ungdyr	jerv	sannsynlig	Steinar	Ulheim	2663	DOVRESKOGEN	1718 4	32v	np	212680	990380
DOVRE	05.07.99	Ikke Obd sau	sau	ungdyr	ukjent		Steinar	Ulheim	2663	DOVRESKOGEN	1718 4	32v	NP	205687	990179
LESJA		Ikke Obd. sau	sau	ungdyr	jerv	sannsynlig	Sigurd	Avdem	2665	LESJA	1419 2	32v	MP	893843	990267
LESJA		Ikke Obd. sau	sau	ungdyr	jerv	sannsynlig	Sigurd	Avdem	2665	LESJA	1419 2	32v	mp	900845	990414
LESJA		Ikke Obd. sau	sau	ungdyr	jerv	sannsynlig	Sigurd	Avdem	2665	LESJA	1419 2	32v	mp	903848	990421
LESJA	28.06.99	Amy sau	sau	ungdyr	kongear	dokumentert	Geir Egil	Bøe	2665	LESJA	1419 2	32v	MP	990785	990196
LESJA		Ikke Obd. sau	sau	ungdyr	jerv	sannsynlig	Hilde	Bakken	2669	BJORLI	1419 4	32v	mq	650098	990420
LESJA	05.07.99	Amy sau	sau	ungdyr	rev	usikker	Håvard	Bjølverud	2668	LESJASKOG	1419 3	32v	MQ	695017	990184
LESJA	11.06.99	Amy sau	sau	ungdyr	rev	dokumentert	Birger	Brækken	2665	LESJA	1419 2	32v	NP	045847	990036
LESJA		Ikke Obd. sau	sau	ungdyr	jerv	sannsynlig	Jakop	Brendjord	2665	LESJA	1419 2	32v	mp	910923	990422
LESJA	01.06.99	Amy sau	sau	ukjent	gaupe	usikker	Odd	Dalum	2665	LESJA	1419 2	32v	NP	012833	990025
LESJA	03.07.99	Ikke Obd sau	sau	ungdyr	kongear		Odd	Dalum	2665	LESJA	1419 2	32v	MP	994829	990190
LESJA	19.07.99	Ikke Obd sau	sau	ungdyr	ukjent		Odd	Dalum	2665	LESJA	1419 2	32v	MP	986783	990168
LESJA	07.06.99	Amy sau	sau	voksen	jerv	sannsynlig	Pål	Doseth	2665	LESJA	1419 2	32v	MP	902873	990037
LESJA	11.07.99	Ikke Obd sau	sau	voksen	jerv	sannsynlig	Magnus	Doseth	2667	LESJAVERK	1419 3	32v	MQ	731018	990181
LESJA		Ikke Obd. sau	sau	ungdyr	jerv	sannsynlig	Pål	Doseth	2665	LESJA	1419 1	32v	mq	900030	990355
LESJA		Ikke Obd. sau	sau	voksen	jerv	sannsynlig	Pål	Doseth	2665	LESJA	1419 4	32v	mq	832152	990431
LESJA		Ikke Obd. sau	sau	ungdyr	jerv	sannsynlig	Pål	Doseth	2665	LESJA	1419 1	32v	mq	870080	990432
LESJA	31.08.99	Amy sau	sau	voksen	jerv	dokumentert	Vegard	Eriksen	2665	LESJA	1419 2	32v	mp	878847	990373
LESJA	31.08.99	Amy sau	sau	ungdyr	jerv	dokumentert	Vegard	Eriksen	2665	LESJA	1419 2	32v	mp	882845	990374
LESJA		Ikke Obd sau	sau	ungdyr	jerv	sannsynlig	Vegard	Eriksen	2665	LESJA	1419 2	32v	MP	873835	990249
LESJA		Ikke Obd. sau	sau	ungdyr	jerv	sannsynlig	Engbrekt	Fransplass	2667	LESJAVERK	1419 3	32v	mp	788984	990427
LESJA		Ikke Obd. sau	sau	ungdyr	jerv	sannsynlig	Engbrekt	Fransplass	2667	LESJAVERK	1419 3	32v	mp	782983	990428
LESJA		Ikke Obd. sau	sau	ungdyr	jerv	sannsynlig	Engbrekt	Fransplass	2667	LESJAVERK	1419 3	32v	mp	779968	990547
LESJA	19.08.99	Pth sau	sau	voksen	jerv	dokumentert	Pål Terje	Haakenstad	2665	LESJA	1419 2	32v	np	049954	990348
LESJA	22.09.99	Amy sau	sau	voksen	jerv	dokumentert	Pål Terje	Haakenstad	2665	LESJA	1419 2	32v	np	026928	990424
LESJA		Ikke Obd. sau	sau	ungdyr	jerv	sannsynlig	Pål Terje	Haakenstad	2665	LESJA	1419 2	32v	np	053954	990356
LESJA		Ikke Obd. sau	sau	ungdyr	jerv	sannsynlig	Pål Terje	Haakenstad	2665	LESJA	1419 2	32v	np	034958	990357
LESJA		Ikke Obd. sau	sau	voksen	jerv	sannsynlig	Pål Terje	Haakenstad	2665	LESJA	1419 2	32v	np	025957	990358
LESJA	12.08.99	Iha sau	sau	ungdyr	jerv	sannsynlig	Pål Terje	Haakenstad	2665	LESJA	1419 2	32v	np	034958	990568
LESJA	12.08.99	Iha sau	sau	voksen	jerv	sannsynlig	Pål Terje	Haakenstad	2665	LESJA	1419 2	32v	np	025957	990569
LESJA	12.08.99	Iha sau	sau	ungdyr	jerv	sannsynlig	Pål Terje	Haakenstad	2665	LESJA	1419 2	32v	np	034959	990570
LESJA		Ikke Obd. sau	sau	ungdyr	jerv	sannsynlig	Haldis	Hage	2665	LESJA	1419 2	32v	mp	912833	990417

Oversikt over undersøkte kadaver i Oppland i 1999

Sortert på bostedkommune(poststedkommune), dødsårsak og etternavn

BOSTED	UNDERSØKT		ART	ALDER	DØDSÅRSA	KONKLUSJON	EIEROPPLYSNINGER		POSTSTED	SKADESTED		ROVBASE JOURNNR.
	DATE	AV					FORNAVN	ETTERNAVN		KARTBLAD	UTM	
LESJA		Ikke Obd. sau	ungdyr	jerv	sannsynlig	Haldis	Hage	2665	LESJA	1419 2	32v	910840
LESJA		Ikke Obd. sau	ungdyr	jerv	sannsynlig	Haldis	Hage	2665	LESJA	1419 2	32v	938832
LESJA	31.07.99	Jrs sau	ungdyr	jerv	dokumentert	Johannes	Hagen	2666	LORA	1419 3	32v	688834
LESJA	12.09.99	Jrs sau	ungdyr	jerv	dokumentert	Johannes	Hagen	2666	LORA	1419 3	32v	726847
LESJA	12.09.99	Jrs sau	ukjent	ukjent		Johannes	Hagen	2666	LORA	1419 3	32v	990561
LESJA	22.09.99	Amy sau	voksen	jerv	dokumentert	Terje	Håkenstad	2665	LESJA	1419 2	32v	990563
LESJA		Ikke Obd. sau	voksen	jerv	sannsynlig	Unni	Hoksvold	2667	LESJAVERK	1419 3	32v	990539
LESJA		Ikke Obd. sau	ungdyr	jerv	sannsynlig	Gaute	Hoksvold	2665	LESJA	1419 2	32v	990359
LESJA		Ikke Obd. sau	ungdyr	jerv	sannsynlig	Gaute	Hoksvold	2665	LESJA	1419 2	32v	990360
LESJA		Ikke Obd. sau	ungdyr	jerv	sannsynlig	Unni	Hoksvold	2667	LESJAVERK	1419 3	32v	990402
LESJA		Ikke Obd. sau	ungdyr	jerv	sannsynlig	Unni	Hoksvold	2667	LESJAVERK	1418 3	32v	990403
LESJA		Ikke Obd. sau	ungdyr	jerv	sannsynlig	Unni	Hoksvold	2667	LESJAVERK	1419 3	32v	990404
LESJA		Ikke Obd. sau	voksen	jerv	sannsynlig	Gaute	Hoksvold	2665	LESJA	1419 2	32v	760020
LESJA		Ikke Obd. sau	ungdyr	jerv	sannsynlig	Unni	Hoksvold	2667	LESJAVERK	1419 3	32v	990416
LESJA		Ikke Obd. sau	voksen	jerv	sannsynlig	Unni	Hoksvold	2667	LESJAVERK	1419 3	32v	990425
LESJA		Ikke Obd. sau	voksen	jerv	sannsynlig	Unni	Hoksvold	2667	LESJAVERK	1419 3	32v	990537
LESJA	04.09.99	Amy sau	voksen	jerv	dokumentert	Andreas	Hole	2665	LESJA	1419 2	32v	990440
LESJA		Ikke Obd. sau	ungdyr	jerv	sannsynlig	Andreas	Hole	2665	LESJA	1419 2	32v	990532
LESJA		Ikke Obd. sau	ungdyr	jerv	sannsynlig	Andreas	Hole	2665	LESJA	1419 2	32v	990533
LESJA		Jbo sau	ungdyr	jerv	dokumentert	Ingebrigt	Øvre	2665	LESJA	1419 2	32v	990525
LESJA	12.09.99	Ikke Obd. sau	ungdyr	jerv	sannsynlig	Ymbjörg	Øvre	2665	LESJA	1419 2	32v	002019
LESJA		Ikke Obd. sau	ungdyr	jerv	sannsynlig	Ola	Kaarbø	2665	LESJA	1419 4	32v	786135
LESJA	11.09.99	Amy sau	ungdyr	jerv	dokumentert	Ola	Kaarbø	2665	LESJA	1419 2	32v	927962
LESJA	11.09.99	Amy sau	ungdyr	jerv	dokumentert	Ola	Kaarbø	2665	LESJA	1419 2	32v	990399
LESJA	11.09.99	Amy sau	ungdyr	jerv	dokumentert	Ola	Kaarbø	2665	LESJA	1419 2	32v	990400
LESJA	11.09.99	Amy sau	ungdyr	jerv	dokumentert	Ola	Kaarbø	2665	LESJA	1419 2	32v	990419
LESJA	31.07.99	Jrs sau	ungdyr	jerv	dokumentert	Ukjent	Lesja	2665	LESJA	1419 3	32v	990306
LESJA	17.08.99	Jrs sau	ungdyr	jerv	dokumentert	Ukjent	Lesja	2665	LESJA	1419 3	32v	990311
LESJA	30.06.99	Jrs sau	ungdyr	rev	sannsynlig	Ukjent	Lesja	2665	LESJA	1419 2	32v	990079
LESJA	12.09.99	Jrs sau	voksen	ukjent	sannsynlig	Ukjent	Lesja	2665	LESJA	1419 2	32v	990562
LESJA		Ikke Obd. sau	voksen	jerv	sannsynlig	Johan	Lida	2665	LESJA	1419 3	32v	990436
LESJA		Ikke Obd. sau	ungdyr	ukjent	sannsynlig	Johan	Lida	2665	LESJA	1419 2	32v	990245
LESJA	13.08.99	Jrs sau	voksen	kongør	dokumentert	Sigurd	Lillejordet	2666	LORA	1419 3	32v	990307
LESJA	10.07.99	Amy sau	voksen	arnet, p	dokumentert	Sverre	Lindsø	2665	LESJA	1419 2	32v	990183
LESJA	29.07.99	Amy sau	ungdyr	kongør	sannsynlig	Sverre	Lindsø	2665	LESJA	1419 2	32v	990176
LESJA	14.09.99	Amy sau	ungdyr	kongør	dokumentert	Mikal	Mølmen	2668	LESJASKOG	1419 3	32v	990406
LESJA	25.09.99	Amy sau	voksen	jerv	sannsynlig	John	Mosenden	2666	LORA	1419 3	32v	990538
LESJA		Ikke Obd. sau	ungdyr	jerv	sannsynlig	Vigdis	Nørstegård	2665	LESJA	1419 2	32v	990372
LESJA		Ikke Obd. sau	ungdyr	jerv	sannsynlig	Vigdis	Nørstegård	2665	LESJA	1419 3	32v	990439
LESJA		Ikke Obd. sau	ungdyr	gaupe	sannsynlig	Eva	Nordlie	2665	LESJA	1419 2	32v	990039
LESJA	02.06.99	Amy sau	ungdyr	jerv	sannsynlig	Eva	Nordlie	2665	LESJA	1419 2	32v	990435
LESJA		Ikke Obd. sau	ungdyr	jerv	sannsynlig	Eva	Nordlie	2665	LESJA	1419 2	32v	944755

Oversikt over undersøkte kadaver i Oppland i 1999

Sortert på bostedkommune(poststedkommune), dødsårsak og etternavn

BOSTED	UNDERSØKT		ALDER	DØDSÅRSA	KONKLUSJON	EIEROPPLYSNINGER			SKADESTED			ROVBASE JOURNNR.	
	AV	ART				FORNAMN	ETTERNAVN	POSTSTED	KARTBLAD	UTM			
LESJA	16.08.99	Ikke Obd. sau	voksen	jerv	sannsynlig	Kent	Nyløkken	2666	LORA	1419 3	32v	mp	820900
LESJA		A.m sau	ungdyr	jerv	dokumentert	Svein	Ramslo	2666	LORA	1419 2	32v	MP	866846
LESJA		Ikke Obd. sau	ungdyr	jerv	sannsynlig	Svein	Ramslo	2666	LORA	1419 2	32v	MP	875843
LESJA	21.09.99	Ikke Obd sau	ungdyr	gaupe	dokumentert	Arild	Rolstad	2665	LESJA	1419 2	32v	MP	861835
LESJA	01.08.99	Ikke Obd sau	ungdyr	jerv	sannsynlig	Karl	Sæther	2668	LESJASKOG	1419 3	32v	MP	240948
LESJA		Ikke.obd sau	ungdyr	jerv	sannsynlig	Karl	Sæther	2668	LESJASKOG	1419 3	32v	MP	610940
LESJA		Ikke Obd sau	ungdyr	jerv	sannsynlig	Karl	Sæther	2668	LESJASKOG	1419 3	32v	MP	602933
LESJA		Ikke Obd sau	ungdyr	jerv	sannsynlig	Karl	Sæther	2668	LESJASKOG	1419 3	32v	MP	599925
LESJA		Ikke Obd sau	ungdyr	jerv	sannsynlig	Karl	Sæther	2668	LESJASKOG	1319 2	32v	MP	578938
LESJA		Ikke Obd sau	ungdyr	jerv	sannsynlig	Karl	Sæther	2668	LESJASKOG	1319 2	32v	MP	568963
LESJA		Ikke Obd sau	ungdyr	jerv	sannsynlig	Karl	Sæther	2668	LESJASKOG	1319 2	32v	MP	573927
LESJA		Ikke Obd. sau	voksen	jerv	sannsynlig	Karl	Sæther	2668	LESJASKOG	1318 2	32v	mp	555952
LESJA		Ikke Obd. sau	ungdyr	jerv	sannsynlig	Karl	Sæther	2668	LESJASKOG	1419 2	32v	mp	513923
LESJA	30.08.99	Amy sau	ungdyr	jerv	dokumentert	Steinar	Selsjord	2665	LESJA	1419 3	32v	mp	644920
LESJA		Ikke Obd. sau	ungdyr	jerv	sannsynlig	Steinar	Selsjord	2665	LESJA	1419 2	32v	mp	965977
LESJA		Ikke Obd. sau	voksen	jerv	sannsynlig	Steinar	Selsjord	2665	LESJA	1419 2	32v	mp	980955
LESJA		Ikke Obd sau	ungdyr	jerv	sannsynlig	Steinar	Selsjord	2665	LESJA	1419 2	32v	mp	990972
LESJA		Ikke Obd sau	ungdyr	jerv	sannsynlig	Aud	Skotte	2668	LESJASKOG	1419 3	32v	MQ	713015
LESJA	01.07.99	Jrs sau	ungdyr	hund	sannsynlig	Gudmund	Skotte	2667	LESJAVERK	1419 3	32v	mq	707021
LESJA	14.06.99	Amy sau	ungdyr	rev	sannsynlig	Ståle	Stavheim	2666	LORA	1419 3	32v	MP	837897
LESJA	14.06.99	Amy sau	ungdyr	rev	dokumentert	Ståle	Stavheim	2666	LORA	1419 3	32v	MP	825915
LESJA		Ikke Obd. sau	ungdyr	rev	usikker	Ståle	Stavheim	2666	LORA	1419 3	32v	MP	825915
LESJA	16.08.99	Jrs sau	ukjent	jerv	sannsynlig	Ola	Stensrud	2667	LESJAVERK	1419 3	32v	mp	733992
LESJA		Ikke Obd. sau	voksen	jerv	dokumentert	Bernt	Storhaug	2665	LESJA	1419 3	32v	mp	655840
LESJA		Ikke Obd. sau	ungdyr	jerv	sannsynlig	Eldri	Storhaug	2665	LESJA	1419 3	32v	MP	662822
LESJA		Ikke Obd. sau	ungdyr	jerv	sannsynlig	Eldri	Storhaug	2665	LESJA	1419 3	32v	MP	660808
LESJA		Ikke Obd. sau	ungdyr	jerv	sannsynlig	Bernt	Storhaug	2665	LESJA	1419 3	32v	mp	663814
LESJA	31.08.99	Jrs sau	voksen	ukjent	sannsynlig	Bernt	Storhaug	2665	LESJA	1419 3	32v	mp	645865
LESJA	17.08.99	Jrs sau	voksen	ukjent	sannsynlig	Bernt	Storhaug	2665	LESJA	1419 3	32v	mp	664801
LESJA	18.07.99	Amy sau	ungdyr	ukjent	dokumentert	Bernt	Storhaug	2665	LESJA	1419 3	32v	mp	663813
LESJA	18.07.99	Amy sau	ungdyr	kongeør	sannsynlig	Bernt	Storhaug	2665	LESJA	1419 2	32v	MP	955780
LESJA	12.07.99	Amy sau	ungdyr	ukjent	sannsynlig	Ola	Svanborg	2665	LESJA	1419 2	32v	MP	952817
LESJA		Ikke Obd. sau	voksen	jerv	sannsynlig	Ola	Svanborg	2665	LESJA	1419 4	32v	mq	798101
LESJA	27.07.99	Jrs sau	voksen	jerv	sannsynlig	Åge	Tøndervolds	2665	LESJA	1419 3	32v	mp	758878
LESJA	18.08.99	A.m. sau	ungdyr	jerv	dokumentert	Reidar	Tøndevoldsh	2666	LORA	1419 3	32v	mp	847816
LESJA	18.08.99	A.m sau	ungdyr	jerv	dokumentert	Lars B.	Tordhol	2666	LORA	1419 3	32v	MP	990259
LESJA	18.08.99	A.m sau	ungdyr	jerv	dokumentert	Lars B.	Tordhol	2666	LORA	1419 3	32v	MP	848826
LESJA	18.08.99	A.m- sau	ungdyr	jerv	dokumentert	Lars B.	Tordhol	2666	LORA	1419 3	32v	MP	849824

Oversikt over undersøkte kadaver i Oppland i 1999

Sortert på bostedkommune(poststedkommune), dødsårsak og etternavn

BOSTED	UNDERSØKT		ART	ALDER	DØDSÅRSA	KONKLUSJON	EIEROPPLYSNINGER		POSTSTED	SKADESTED		ROVBASE JOURNRL.
	DATO	AV					FORNAVN	ETTERNAVN		KARTBLAD	UTM	
LESJA	18.08.99	A.m.	sau	ungdyr	jerv	dokumentert	Lars B.	Tordhol	LORA	1419 3	32V MP	849826
LESJA	28.07.99	Ikke Obd	sau	ungdyr	jerv	sannsynlig	Lars B.	Tordhol	LORA	1419 3	32V MP	990141
LESJA	28.07.99	Ikke Obd	sau	ungdyr	jerv	sannsynlig	Lars B.	Tordhol	LORA	1419 3	32V MP	990142
LESJA	31.07.99	Ikke Obd	sau	ungdyr	jerv	sannsynlig	Lars B.	Tordhol	LORA	1419 3	32V MP	990143
LESJA	31.07.99	Ikke Obd	sau	ungdyr	jerv	sannsynlig	Lars B.	Tordhol	LORA	1419 3	32V MP	990144
LESJA	31.07.99	Ikke Obd	sau	ungdyr	jerv	sannsynlig	Lars B.	Tordhol	LORA	1419 3	32V MP	990145
LESJA	28.07.99	Ikke Obd	sau	ungdyr	jerv	sannsynlig	Lars B.	Tordhol	LORA	1419 3	32V MP	990175
LESJA	18.08.99	A.m.	sau	ungdyr	jerv	sannsynlig	Lars B.	Tordhol	LORA	1419 3	32V MP	990257
LESJA	18.08.99	A.m.	sau	ungdyr	jerv	sannsynlig	Lars B.	Tordhol	LORA	1419 3	32V MP	990258
LESJA	18.08.99	A.m.	sau	ungdyr	jerv	sannsynlig	Lars B.	Tordhol	LORA	1419 3	32V MP	990261
LESJA	18.08.99	Ikke Obd.	sau	voksen	jerv	sannsynlig	Lars	Tordhol	LORA	1419 3	32V mp	828840
LESJA	30.06.99	Jrs	sau	ungdyr	rev	sannsynlig	Ukjent	Ukleiv	LESJA	1419 2	32V MP	936879
LESJA	Ikke Obd.	sau	ungdyr	ungdyr	jerv	sannsynlig	Geir	Ukleiv	LORA	1419 3	32V mp	823848
LESJA	04.06.99	Amy	sau	ungdyr	gaupe	sannsynlig	Geir	Utleiv	LORA	1419 3	32V mp	825820
LESJA	19.08.99	Amy	sau	ungdyr	jerv	dokumentert	Trond Erik	Utgård	LESJA	1419 2	32V MP	896877
LESJA	Ikke Obd.	sau	ungdyr	ungdyr	jerv	sannsynlig	Trond Erik	Utgård	LESJA	1419 2	32V mp	883978
LESJA	Ikke Obd.	sau	ungdyr	ungdyr	jerv	sannsynlig	Trond Erik	Utgård	LESJA	1419 2	32V mq	866013
SKJÅK	30.07.99	Tjh	sau	ukjent	jerv	sannsynlig	Bente Joru	Aarnodt	NORDBERG	1518 4	32V MP	487589
SKJÅK	02.08.99	Ikke Obd.	sau	ungdyr	jerv	sannsynlig	Bente Joru	Aarnodt	NORDBERG	1518 4	32V MP	492597
SKJÅK	12.09.99	Cvo	sau	ungdyr	jerv	dokumentert	Lars	Bakken	SKJÅK	1518 1	32V MP	479567
SKJÅK	Ikke Obd.	sau	voksen	ungdyr	jerv	sannsynlig	Lars	Bakken	SKJÅK	1518 1	32V mp	705635
SKJÅK	Ikke Obd.	sau	ungdyr	ungdyr	jerv	sannsynlig	Lars	Bakken	SKJÅK	1518 1	32V MP	675687
SKJÅK	01.08.99	Ikke Obd	sau	ungdyr	jerv	usikker	Lars A.	Bakken	SKJÅK	1518 1	32V MP	675687
SKJÅK	11.07.99	Ikke Obd	sau	ungdyr	ukjent		Lars A.	Bakken	SKJÅK	1518 1	32V MP	990155
SKJÅK	01.08.99	Cvo	sau	ungdyr	jerv	dokumentert	Erling	Dagsgard	SKJÅK	1618 4	32V MP	737619
SKJÅK	01.08.99	Cvo	sau	ungdyr	jerv	dokumentert	Erling	Dagsgard	SKJÅK	1518 2	32V MP	567436
SKJÅK	04.09.99	Ikke Obd.	sau	ungdyr	jerv	dokumentert	Erling	Dagsgard	SKJÅK	1518 2	32V MP	553435
SKJÅK	21.06.99	Tjh	sau	ungdyr	gaupe	sannsynlig	Erling	Dagsgard	SKJÅK	1518 2	32V mp	557423
SKJÅK	15.08.99	T.p.h	sau	voksen	jerv	usikker	Johnny	Kveen	SKJÅK	1818 2	32V mp	990353
SKJÅK	Ikke Obd.	sau	voksen	ungdyr	jerv	sannsynlig	Ola	Polmo	NORDBERG	1518 4	32V MP	423652
SKJÅK	Ikke Obd.	sau	voksen	ungdyr	jerv	sannsynlig	Ola	Prestjordet	NORDBERG	1418 1	32V MP	319663
SKJÅK	11.09.99	Cvo	sau	voksen	jerv	sannsynlig	Ola	Prestjordet	SKJÅK	1518 2	32V mp	589449
SKJÅK	13.07.99	Ikke Obd	sau	ungdyr	jerv	usikker	Ola	Prestjordet	SKJÅK	1518 2	32V MP	597467
SKJÅK	11.07.99	Ikke Obd	sau	ungdyr	ukjent	dokumentert	Sylfest	Ramstad	SKJÅK	1618 4	32V mp	990345
SKJÅK	11.07.99	Ikke Obd	sau	ungdyr	ukjent	dokumentert	Susanne	Ramstad Bre	NORDBERG	1518 4	32V MP	455654
SKJÅK	11.09.99	Cvo	sau	ungdyr	jerv	dokumentert	Ola	Rikkeim	SKJÅK	1518 1	32V MP	685659
SKJÅK	11.09.99	Cvo	sau	ungdyr	jerv	dokumentert	Ragna	Risheim	SKJÅK	1618 4	32V mp	855665

Oversikt over undersøkte kadaver i Oppland i 1999

Sortert på bostedkommune(poststedkommune), dødsårsak og etternavn

BOSTED	UNDERSØKT		ART	ALDER	DØDSÅRSA	KONKLUSJON	EIEROPPLYSNINGER		POSTSTED	SKADESTED		ROVBASE JOURNNR.
	DATO	AV					FORNAVN	ETTERNAVN		KARTEBLAD	UTM	
SKJÅK	11.09.99	Cvo	sau	ungdyr	jerv	dokumentert	Ragna	Risheim	2690	SKJÅK	1618 4 32v	852664
SKJÅK	11.09.99	Cvo	sau	ungdyr	jerv	dokumentert	Ragna	Risheim	2690	SKJÅK	2618 4 32v	852664
SKJÅK	11.09.99	Cvo	sau	ungdyr	jerv	dokumentert	Ragna	Risheim	2690	SKJÅK	1618 4 32v	851664
SKJÅK	11.09.99	Cvo	sau	ungdyr	jerv	dokumentert	Ragna	Risheim	2690	SKJÅK	1618 4 32v	851664
SKJÅK	17.08.99	C.v	sau	voksen	sykdom	sannsynlig	Berit	Risheim	2690	SKJÅK	1518 2 32v	606467
SKJÅK	09.09.99	Tjh	sau	voksen	jerv	dokumentert	Per Otto	Skjåkøygard	2690	SKJÅK	1418 1 32v	524612
SKJÅK	21.06.99	Tjh	sau	ungdyr	gaupe	sannsynlig	Åse-Mette	Storbråten	2693	NORDBERG	1518 4 32v	418648
SKJÅK	28.07.99	Tjh	sau	ungdyr	ukjent	sannsynlig	Åse-Mette	Storbråten	2693	NORDBERG	1518 4 32v	415650
LOM		Ikke Obd.	sau	ungdyr	jerv	sannsynlig	Elsa Kersti	Barlund	2686	LOM	1618 4 32v	856653
LOM		Ikke Obd.	sau	voksen	jerv	sannsynlig	Elsa Kersti	Barlund	2686	LOM	1618 4 32v	856653
LOM		Ikke Obd.	sau	ungdyr	jerv	sannsynlig	Elsa Kersti	Barlund	2686	LOM	1618 4 32v	857654
LOM	18.09.99	Cvo	sau	ungdyr	jerv	dokumentert	Trond	Dalsegg	2686	LOM	1618 4 32v	755505
LOM	13.07.99	Cvo	sau	ungdyr	gaupe	dokumentert	Håvard	Øverli	2686	LOM	1618 4 32v	804602
LOM	17.06.99	Cvo	sau	voksen	ulykke	sannsynlig	Oluf R.	Kvålshagen	2687	BØVERDALEN	1518 2 32v	602439
LOM	09.09.99	Cvo	sau	ungdyr	jerv	dokumentert	Norvald	Marstein	2686	LOM	1618 1 32v	924661
LOM	09.09.99	Cvo	sau	ungdyr	jerv	sannsynlig	Norvald	Marstein	2686	LOM	1618 1 32v	924661
LOM		Cvo	sau	ungdyr	jerv	sannsynlig	Norvald	Marstein	2686	LOM	1618 4 32v	825648
LOM		Cvo	sau	ungdyr	jerv	sannsynlig	Norvald	Marstein	2686	LOM	1618 4 32v	825648
LOM	06.07.99	Cvo	sau	ungdyr	kongegr	usikker	Harald	Ramen	2686	LOM	1618 4 32v	788631
LOM		Ikke Obd.	sau	ungdyr	jerv	sannsynlig	Nils	Repp	2687	BØVERDALEN	1518 4 32v	918665
LOM	11.07.99	Cvo	sau	ungdyr	jerv	sannsynlig	Norvald	Skarstein	2686	LOM	1618 2 32v	685420
LOM	11.09.99	Cvo	sau	ungdyr	jerv	dokumentert	Norvald	Skarstein	2686	LOM	1618 4 32v	825646
LOM		Ikke Obd.	sau	voksen	jerv	sannsynlig	Norvald	Skarstein	2686	LOM	1618 4 32v	825646
LOM		Ikke Obd.	sau	ungdyr	jerv	sannsynlig	Norvald	Skarstein	2686	LOM	1618 4 32v	895666
LOM	08.08.99	C.v	sau	voksen	gaupe	usikker	Lars Eivind	Sulheim	2686	LOM	1518 2 32v	675333
LOM	18.09.99	Cvo	sau	ungdyr	jerv	dokumentert	Bjørn	Teigen	2686	LOM	1618 4 32v	728523
LOM	17.10.99	Cvo	sau	ungdyr	gaupe	sannsynlig	Anton	Vetlsæter	2686	LOM	1618 4 32v	895607
VÅGÅ	20.10.99	Oen	sau	ungdyr	jerv	dokumentert	Ola	Barikmo	2680	VÅGÅMO	1618 1 32v	006609
VÅGÅ	12.06.99	Oen	sau	voksen	gaupe	usikker	Ole	Grønli	2680	VÅGÅMO	1618 1 32v	NP 085589
VÅGÅ	14.06.99	Oen	sau	ukjent	jerv	sannsynlig	Gunnar	Haugen	2680	VÅGÅMO	1618 1 32v	NP 046534
VÅGÅ	12.09.99	Oe	sau	ungdyr	jerv	dokumentert	Myrum	Ivar	2680	VÅGÅMO	1618 1 32v	NP 937625
VÅGÅ	01.09.99	Oen	sau	ungdyr	ukjent	usikker	Bogdan	Nieozwiedzki	2683	TESSANDEN	1618 1 32v	NP 002553
VÅGÅ	30.08.99	Oen	sau	ungdyr	freda rov	sannsynlig	Aase	Odnes	2683	TESSANDEN	1618 1 32v	NP 030526
VÅGÅ	02.10.99	Oen	sau	ukjent	kongegr	sannsynlig	John	Odnes	2683	TESSANDEN	1618 1 32v	NP 017505
VÅGÅ	18.08.99	O.e	sau	ungdyr	gaupe	sannsynlig	Per	Skjellum	2680	VÅGÅMO	1618 1 32v	NP 065623
VÅGÅ	08.08.99	Oen	sau	ungdyr	jerv	sannsynlig	Olav	Vang	2680	VÅGÅMO	1618 1 32v	NP 980719
NORD-FRON	14.06.99	Mlo	sau	ungdyr	jerv	sannsynlig	Hans	Bondestad	2640	VINSTRÅ	1718 2 32v	NP 423329
NORD-FRON	14.06.99	Mlo	sau	ungdyr	jerv	usikker	Hans	Bondestad	2640	VINSTRÅ	1718 2 32v	NP 423329

Oversikt over undersøkte kadaver i Oppland i 1999

Sortert på bostedkommune(poststedkommune), dødsårsak og etternavn

BOSTED	UNDERSØKT		ART	ALDER	DØDSÅRSA	KONKLUSJON	EIEROPPLYSNINGER		SKADESTED		ROVBASE JOURNNR.				
	DATO	AV					FORNAVN	ETTERNAVN	KARTBLAD	UTM					
NORD-FRON	19.07.99	Mlo	sau	ungdyr	gaupe	dokumentert	Nils	Elistad Forbri	2642	KVAM	1718 2	32V	NP	326465	990099
NORD-FRON		ikke Obd.	sau	voksen	gaupe	usikker	Nils	Elistad Forbri	2642	KVAM	1718 2	32V	np	392385	990490
NORD-FRON	07.06.99	Amy	sau	ungdyr	rev	sannsynlig	Arve	Holten	2640	VINSTR	1718 2	32V	NP	433335	990027
NORD-FRON	13.08.99	M.I	sau	voksen	ukjent		Tor Arild	Karlsrud	2640	VINSTR	1718 1	32V	np	307177	990219
NORD-FRON	17.09.99	Mlo	sau	voksen	ukjent		Mathias	Kjøstad	2642	KVAM	1718 1	32V	NP	504405	990322
NORD-FRON	09.07.99	ikke Obd	sau	ungdyr	ukjent		Olaf P.	Klomstad	2642	KVAM	1718 1	32V	NP	449478	990119
NORD-FRON	30.08.99	Aby	sau	ungdyr	jerv	sannsynlig	Ole	Martinsheim	2640	(KVAM)	1718 2	32V	np	459382	990449
NORD-FRON	03.07.99	Mlo	sau	ungdyr	ukjent		Einar	Moen	2650	(KVAM)	1718 2	32V	NP	373463	990066
NORD-FRON		ikke Obd.	sau	voksen	ukjent		Ukjent	Nord-fron	2640	VINSTR	1718 2	32V	np	417407	990328
NORD-FRON	19.09.99	Mlo	sau	ungdyr	gaupe	sannsynlig	Arne	Nordli	2640	VINSTR	1718 2	32V	np	425265	990321
NORD-FRON	05.07.99	Mlo	sau	ungdyr	hund	sannsynlig	Svein Erik	Olsen	2642	KVAM	1718 2	32V	NP	375464	990093
NORD-FRON	12.07.99	Mlo	sau	ungdyr	jerv	dokumentert	Svein Erik	Olsen	2642	KVAM	1718 2	32V	NP	375464	990109
NORD-FRON	26.06.99	Mlo	sau	ungdyr	jerv	sannsynlig	Svein Erik	Olsen	2642	KVAM	1718 2	32V	NP	375464	990070
NORD-FRON		ikke Obd.	sau	ungdyr	freda rov	usikker	Hjørdis	Rasmussen	2642	KVAM	1718 1	32V	NP	449479	990235
NORD-FRON	05.07.99	A.b	sau	ungdyr	freda rov	usikker	Hjørdis	Rasmussen	2642	KVAM	1718 1	32V	NP	449479	990236
NORD-FRON	19.07.99	Aby	sau	voksen	freda rov	usikker	Hjørdis	Rasmussen	2642	KVAM	1718 1	32V	np	479479	990571
NORD-FRON	31.05.99	Amy	sau	ungdyr	gaupe	sannsynlig	Hjørdis	Rasmussen	2642	(KVAM)	1718 3	32V	NP	288385	990026
NORD-FRON	18.10.99	Mlo	sau	ungdyr	gaupe	usikker	Hjørdis	Rasmussen	2650	(KVAM)	1718 2	32V	np	375250	990472
NORD-FRON	23.08.99	M.I.	sau	ungdyr	jerv	dokumentert	Audun	Søberg	2640	VINSTR	1718 2	32V	NP	455423	990279
NORD-FRON		ikke Obd.	sau	ungdyr	ukjent		Torunn	Sigstad	2642	KVAM	1718 2	32V	np	448433	990326
NORD-FRON		ikke Obd.	sau	ungdyr	ukjent		Torunn	Sigstad	2642	KVAM	1718 2	32V	np	417407	990327
NORD-FRON	02.07.99	Mlo	sau	voksen	sykdom	sannsynlig	Johannes	Varpestuen	2640	VINSTR	1617 1	32V	NP	025182	990067
SEL	16.09.99	Aby	sau	ungdyr	gaupe	dokumentert	Jens	Aas	2670	OTTA	1718 4	32V	np	240498	990451
SEL	06.06.99	Mbå	sau	ungdyr	gaupe	dokumentert	Bjørn	Bjørnevold	2670	OTTA	1718 4	32V	NP	274529	990007
SEL	01.08.99	Amy	sau	ungdyr	gaupe	dokumentert	Bjørn	Bjørnevold	2670	OTTA	1718 4	32V	NP	283528	990188
SEL	18.07.99	Aby	sau	ungdyr	jerv	dokumentert	Eldrid	Dokken	2672	SEL	1718 4	32V	NP	288678	990116
SEL	18.07.99	Aby	sau	ungdyr	jerv	dokumentert	Eldrid	Dokken	2672	SEL	1718 4	32V	NP	275674	990117
SEL	18.07.99	Aby	sau	ungdyr	jerv	dokumentert	Eldrid	Dokken	2672	SEL	1718 4	32V	NP	275674	990118
SEL		ikke Obd.	sau	ungdyr	jerv	sannsynlig	Terje	Dokken	2672	SEL	1718 4	32V	np	308612	990452
SEL	17.07.99	Aby	sau	ungdyr	jerv	dokumentert	John	Eggan	2672	SEL	1718 4	32V	NP	288678	990112
SEL	12.08.99	E.r	sau	ungdyr	jerv	dokumentert	John	Eggan	2664	(SEL)	1718 4	32V	NP	288678	990112
SEL	27.07.99	ikke Obd	sau	ungdyr	jerv	sannsynlig	John	Eggan	2664	(SEL)	1718 4	32N	NP	283663	990213
SEL	04.08.99	ikke Obd.	sau	ungdyr	jerv	sannsynlig	John	Eggan	2664	(SEL)	1718 4	32V	NP	283663	990204
SEL	04.08.99	ikke Obd.	sau	ungdyr	jerv	sannsynlig	John	Eggan	2664	(SEL)	1718 4	32V	NP	293679	990206
SEL	04.08.99	ikke Obd.	sau	ungdyr	gaupe	usikker	John	Eggan	2664	(SEL)	1718 4	32V	NP	293679	990207
SEL	24.07.99	Aby	sau	ungdyr	gaupe	sannsynlig	Vidar	Haugen	2672	(SEL)	1718 4	32V	NP	255415	990110
SEL	17.07.99	Aby	sau	ungdyr	jerv	dokumentert	Gudmund	Løland	2672	NEDRE HEIDAL	1718 3	32V	NP	255415	990110
SEL	07.08.99	ikke Obd.	sau	ungdyr	jerv	dokumentert	Henry	Nystuen	2664	SEL	1718 4	32V	NP	289675	990111
SEL		ikke Obd.	sau	ungdyr	jerv	dokumentert	Henry	Nystuen	2664	(SEL)	1718 4	32V	NP	289675	990208

Oversikt over undersøkte kadaver i Oppland i 1999

Sortert på bostedkommune(poststedkommune), dødsårsak og etternavn

BOSTED	UNDERSØKT		ART	ALDER	DØDSÅRSA	KONKLUSJON	EIEROPPLYSNINGER		POSTSTED	SKADESTED		ROVBASE JOURNNR.
	DATO	AV					FORNAVN	ETTERNAVN		KARTBLAD	UTM	
SEL	07.08.99	Ikke Obd.	sau	ungdyr	jerv	sannsynlig	Henry	Nyustuen	2672	SEL	1718 4 32V	286622
SEL	12.07.99	Ikke Obd	sau	ungdyr	jerv	sannsynlig	Pål	Romundgard	2670	SEL	1718 4 32v	195595
SEL	21.08.99	Aby	sau	ungdyr	gaupe	usikker	Ase Aud	Ruste	2670	OTTA	1718 4 32V	195595
SEL	26.06.99	Ikke Obd	sau	ungdyr	gaupe	dokumentert	Ase Aud	Ruste	2670	OTTA	1718 3 32V	282435
SEL	29.06.99	Aby	sau	ungdyr	gaupe	dokumentert	Ingebredth D	Sandbu	2670	OTTA	1718 3 32V	282432
SEL	11.06.99	Ids	sau	ungdyr	gaupe	sannsynlig	Ingebredth D	Sandbu	2670	OTTA	1718 3 32V	281435
SEL	05.07.99	Aby	sau	ungdyr	gaupe	sannsynlig	Ingebredth D	Sandbu	2670	OTTA	1718 4 32N	278651
SEL	11.08.99	E.r.	sau	ungdyr	jerv	usikker	Ukjent	Sel	2670	OTTA	1718 4 32V	990212
SEL	23.09.99	Aby	sau	ungdyr	gaupe	dokumentert	Ivar	Solhjem	2670	OTTA	1718 1 32v	990454
SEL	10.10.99	Aby	sau	ungdyr	gaupe	sannsynlig	Ivar	Solhjem	2670	OTTA	1718 4 32v	291465
SEL	12.07.99	Ikke Obd	sau	voksen	gaupe	sannsynlig	Eva R.	Storlien	2654	(NEDRE HEIDAL)	1718 3 32V	245414
SEL	11.08.99	E.r.	sau	ungdyr	jerv	sannsynlig	Oistein	Svelstad	2664	(SEL)	1718 1 32u	333615
SEL	13.09.99	Aby	sau	ungdyr	jerv	sannsynlig	Øjstei	Svelstad	2672	SEL	1718 4 32v	305631
SEL	11.08.99	Aby	sau	ungdyr	jerv	sannsynlig	Øjstei	Svelstad	2672	SEL	1718 4 32v	245639
SEL	10.09.99	Amy	sau	ungdyr	jerv	dokumentert	Oddny	Teighagen	2670	OTTA	1718 1 32v	357568
SEL	17.08.99	E.r.	sau	ungdyr	jerv	dokumentert	Bjørn	Thorud	2664	(SEL)	1718 4 32V	294657
SEL	17.08.99	E.r	sau	ungdyr	jerv	sannsynlig	Bjørn	Thorud	2664	(SEL)	1718 4 32V	296662
SEL	15.08.99	E.r	sau	ungdyr	jerv	sannsynlig	Bjørn	Thorud	2664	(SEL)	1718 4 32V	307637
SEL	19.08.99	E.r.	sau	ungdyr	jerv	sannsynlig	Bjørn	Thorud	2664	(SEL)	1718 4 32V	295658
SEL	13.09.99	Aby	sau	ungdyr	jerv	sannsynlig	Bjørn	Thorud	2672	SEL	1718 4 32v	275652
SEL	31.08.99	Aby	sau	ukjent	jerv	sannsynlig	Bjørn	Thorud	2672	SEL	1718 4 32v	273653
SEL	13.09.99	Aby	sau	ungdyr	jerv	sannsynlig	Bjørn	Thorud	2672	SEL	1718 4 32v	288675
SEL	29.07.99	Ikke Obd	sau	ukjent	jerv	sannsynlig	Bjørn	Thorud	2672	SEL	1718 4 32v	275652
SEL	03.07.99	Mlo	sau	ukjent	jerv	usikker	Ukjent	Ukjent	2664	(SEL)	1718 4 32V	298647
SØR-FRON	10.07.99	Mlo	sau	ungdyr	freda rov	sannsynlig	Lars Ole	Auglestad	2647	SØR-FRON	1718 2 32V	496305
SØR-FRON	18.10.99	Mlo	sau	voksen	freda rov	sannsynlig	Lars Ole	Auglestad	2647	SØR-FRON	1718 1 32V	505468
SØR-FRON	27.06.99	Mlo	sau	ungdyr	jerv	sannsynlig	Lars Ole	Auglestad	2647	SØR-FRON	1718 2 32v	496305
SØR-FRON	10.07.99	Mlo	sau	ungdyr	kongeør	sannsynlig	Lars Ole	Auglestad	2647	SØR-FRON	1718 2 32V	505469
SØR-FRON	25.07.99	Ikke Obd	sau	ungdyr	ukjent	usikker	Lars Ole	Auglestad	2647	SØR-FRON	1718 2 32V	990092
SØR-FRON	28.07.99	Ikke Obd	sau	ungdyr	ukjent	usikker	Lars Ole	Auglestad	2647	SØR-FRON	1718 2 32V	990101
SØR-FRON	13.07.99	Mlo	sau	ungdyr	ukjent	sannsynlig	Lars Ole	Auglestad	2647	SØR-FRON	1718 2 32V	508467
SØR-FRON	15.06.99	Mlo	sau	ukjent	ukjent	sannsynlig	Lars Ole	Auglestad	2647	SØR-FRON	1718 2 32V	509460
SØR-FRON	18.08.99	M.l	sau	ukjent	ukjent	sannsynlig	Lars Ole	Auglestad	2647	SØR-FRON	1718 2 32V	509460
SØR-FRON	17.06.99	Mlo	sau	ukjent	ukjent	usikker	Lars Ole	Auglestad	2647	SØR-FRON	1718 1 32v	505468
SØR-FRON	18.08.99	M.l	sau	ungdyr	ukjent	usikker	Herman	Baukhol	2647	SØR-FRON	1718 2 32V	990045
SØR-FRON	17.06.99	Mlo	sau	ungdyr	kongeør	usikker	Herman	Baukhol	2647	SØR-FRON	1718 2 32V	990278
SØR-FRON	17.06.99	Mlo	sau	ungdyr	kongeør	usikker	Johan	Dalseg	2647	SØR-FRON	1718 2 32V	485307

Oversikt over undersøkte kadaver i Oppland i 1999

Sortert på bostedkommune(poststedkommune), dødsårsak og etternavn

BOSTED	UNDERSØKT		ART	ALDER	DØDSÅRSA	KONKLUSJON	EIEROPPLYSNINGER			SKADESTED			ROVBASE JOURNNR.	
	DATE	AV					FORNAVN	ETTERNAVN	POSTSTED	KARTBLAD	UTM			
SØR-FRON		Mfa	sau	ungdyr	ukjent		Johan	Dalseg	2647	SØR-FRON	1718 2	32V	NP	487305
SØR-FRON	14.08.99	M.I	sau	ukjent	ukjent		Johan	Dalseg	2647	SØR-FRON	1818 3	32N	NP	520445
SØR-FRON	14.08.99	M.I	sau	ungdyr	ukjent		Johan	Dalseg	2647	SØR-FRON	1818 3	32V	NP	520445
SØR-FRON	14.08.99	M.I	sau	ungdyr	ukjent		Johan	Dalseg	2647	SØR-FRON	1818 3	32V	NP	520445
SØR-FRON	14.08.99	M.I	sau	voksen	ukjent		Johan	Dalseg	2647	SØR-FRON	1818 3	32V	NP	509465
SØR-FRON	14.08.99	M.I	sau	ungdyr	ukjent		Johan	Dalseg	2647	SØR-FRON	1818 3	32V	NP	509465
SØR-FRON	20.07.99	Mlo	sau	ungdyr	jerv	sannsynlig	Arne	Gilleberg	2647	SØR-FRON	1718 2	32V	NP	475318
SØR-FRON	02.09.99	Mlo	sau	ungdyr	ukjent		Ole	Gryttingslien	2647	SØR-FRON	1818 3	32V	np	525461
SØR-FRON	24.06.99	Mlo	sau	voksen	jerv	sannsynlig	Geir	Haverstad	2647	SØR-FRON	1718 2	32V	NP	494300
SØR-FRON	12.06.99	Mfa	sau	voksen	ukjent		Geir	Haverstad	2647	SØR-FRON	1718 2	32V	NP	495303
SØR-FRON	27.07.99	Mlo	sau	ungdyr	ukjent		Geir	Haverstad	2647	SØR-FRON	1718 2	32V	NP	487325
SØR-FRON	30.05.99	Mlo	sau	ungdyr	kongeor	sannsynlig	Ivar	Hovden	2647	SØR-FRON	1718 2	32V	NP	503205
SØR-FRON	26.05.99	Mlo	sau	ukjent	rev	usikker	Kristian	Håve	2647	SØR-FRON	1718 2	32V	NP	511245
SØR-FRON	01.06.99	Mlo	sau	ungdyr	rev	sannsynlig	Kristian	Håve	2647	SØR-FRON	1718 2	32V	NP	509245
SØR-FRON		Ikke Obd.	sau	ungdyr	gaupe	sannsynlig	John	Melgård	2647	SØR-FRON	1718 2	32V	np	495385
SØR-FRON	28.05.99	Mlo	sau	ukjent	ukjent		John	Melgård	2647	SØR-FRON	1718 2	32V	NP	269588
SØR-FRON	28.05.99	Mlo	sau	ukjent	ukjent		John	Melgård	2647	SØR-FRON	1718 2	32V	NP	588269
SØR-FRON	22.05.99	Mlo	sau	ungdyr	ukjent		John	Melgård	2647	SØR-FRON	1718 2	32V	NP	508269
SØR-FRON	22.05.99	Mlo	sau	ungdyr	ukjent		John	Melgård	2647	SØR-FRON	1718 2	32V	NP	508269
SØR-FRON		Ikke Obd.	sau	voksen	ukjent		John	Melgård	2647	SØR-FRON	1718 2	32V	np	489369
SØR-FRON		Ikke Obd.	sau	ukjent	ukjent		John	Melgård	2647	SØR-FRON	1718 2	32V	np	489375
SØR-FRON	15.07.99	Mlo	sau	ungdyr	ukjent		Ole	Mursteigen	2647	SØR-FRON	1717 1	32V	NP	403102
SØR-FRON	15.07.99	Mlo	sau	ungdyr	ukjent		Ole	Mursteigen	2647	SØR-FRON	1717 1	32V	NP	404104
SØR-FRON	09.07.99	Ikke Obd.	sau	voksen	freda rov	sannsynlig	Hans Kr.	Rønshaugen	2647	SØR-FRON	1818 3	32V	NP	541260
SØR-FRON	25.07.99	Mlo	sau	ungdyr	gaupe	sannsynlig	Hans Kr.	Rønshaugen	2647	SØR-FRON	1818 3	32V	np	525265
SØR-FRON	07.08.99	M.I	sau	voksen	kongeor	dokumentert	Hans Kr.	Rønshaugen	2647	SØR-FRON	1818 3	32V	NP	513276
SØR-FRON	13.05.99	Mlo	sau	ungdyr	ukjent		Hans	Rønshaugen	2647	SØR-FRON	1718 2	32V	NP	505299
SØR-FRON	06.06.99	Mlo	sau	ungdyr	ukjent		Svein	Rudland	2647	SØR-FRON	1818 3	32V	NP	502046
SØR-FRON		Ikke Obd.	sau	ungdyr	ukjent		Tor	Sønsteli	2647	SØR-FRON	1818 3	32V	NP	557223
SØR-FRON	18.07.99	Mlo	sau	ungdyr	ukjent	dokumentert	Ukjent	Søn-ston	2647	SØR-FRON	1818 4	32V	np	555490
SØR-FRON	27.06.99	Mlo	sau	ungdyr	gaupe		Sigmund	Stakston	2647	SØR-FRON	1818 3	32V	NP	542264
SØR-FRON	26.10.99	Mlo	sau	voksen	ukjent		Sigmund	Stakston	2647	SØR-FRON	1818 3	32V	NP	539255
SØR-FRON	24.05.99	Mlo	sau	voksen	ukjent		Jan Petter	Stebergjøkk	2647	SØR-FRON	1718 2	32V	np	481445
SØR-FRON	04.08.99	Osg	sau	ungdyr	rev	sannsynlig	Jonny Andr	Wang	2647	SØR-FRON	1818 3	32V	NP	559224
RINGEBU	11.09.99	Mfa	sau	voksen	freda rov	sannsynlig	Geir Kjell	Amrud	2634	FAVANG	1818 2	32V	NP	841243
RINGEBU		Ikke Obd.	sau	voksen	freda rov	sannsynlig	Arne	Amrud	2634	FAVANG	1818 2	32V	np	901198
RINGEBU		Ikke Obd.	sau	voksen	jerv	sannsynlig	Geir	Amrud	2634	FAVANG	1818 2	840	NP	842233

Oversikt over undersøkte kadaver i Oppland i 1999

Sortert på bostedkommune(poststedkommune), dødsårsak og etternavn

BOSTED	UNDERSØKT		ALDER	DØDSÅRSA	KONKLUSJON	EIEROPPLYSNINGER			SKADESTED			ROVBASE JOURNNR.		
	AV	DATO				ART	FORNAMN	ETTERNAVN	POSTSTED	KARTBLAD	UTM			
RINGEBU	Ikke Obd. sau		ungdyr	jerv	sannsynlig	Geir	Amrud	2634	FAVANG	1818 2	840	NP	827243	990288
RINGEBU	Ikke Obd. sau		ukjent	jerv	sannsynlig	Kjell	Amundlien	2630	RINGEBU	1818 4	32v	np	580480	990500
RINGEBU	Ikke Obd. sau		ungdyr	ukjent		Roger	Bø	2632	VENABYGD	1818 3	32v	np	602448	990493
RINGEBU	Osg sau	28.08.99	ungdyr	ikke rov	sannsynlig	Kjell Arne	Borgedal	2634	FAVANG	1818 2	32v	np	807198	990386
RINGEBU	Ikke Obd. sau		ungdyr	ukjent		Jeanette M	Ernst	2632	VENABYGD	1818 3	32v	np	655405	990514
RINGEBU	M.f sau	30.06.99	ungdyr	gaupe	usikker	Kjell	Flatmoen	2630	RINGEBU	1818 3	32V	NP	608298	990237
RINGEBU	Ikke Obd. sau		ungdyr	hund	usikker	Kjell	Flatmoen	2630	RINGEBU	1818 3	32v	np	588328	990466
RINGEBU	Ikke Obd. sau		ungdyr	ukjent		Kjell	Flatmoen	2630	RINGEBU	1818 3	32v	np	640460	990496
RINGEBU	Ikke Obd. sau		ungdyr	ukjent		Kjell	Flatmoen	2630	RINGEBU	1818 3	32v	np	650468	990516
RINGEBU	Ikke Obd. sau		ungdyr	jerv	sannsynlig	Morten	Granlien	2634	FAVANG	1818 3	32v	np	610460	990503
RINGEBU	Mfa sau	07.06.99	voksen	ukjent		Live	Høystad	2630	RINGEBU	1818 3	32V	NP	603242	990006
RINGEBU	Mfa sau	25.10.99	ungdyr	gaupe	usikker	Asgeir	Haugstad	2630	RINGEBU	1818 3	32v	np	650450	990565
RINGEBU	Ikke Obd. sau		voksen	ukjent		Asgeir	Haugstad	2630	RINGEBU	1818 4	32v	np	555475	990494
RINGEBU	Ikke Obd. sau		ungdyr	ukjent		Jon	Ødegård	2630	RINGEBU	1818 4	32v	NP	671082	990497
RINGEBU	Efo sau	09.06.99	ungdyr	ulykke	sannsynlig	Kristin	Karlsen	2634	FAVANG	1817 4	32V	NP	671082	990060
RINGEBU	Ikke Obd. sau		ungdyr	kongear	usikker	Per Otto	Kaurstad	2630	RINGEBU	1818 3	32v	np	585465	990510
RINGEBU	Ikke Obd. sau		ungdyr	kongear	usikker	Per Otto	Kaurstad	2630	RINGEBU	1818 3	32v	np	675259	990573
RINGEBU	Osg sau	06.08.99	ungdyr	hund	sannsynlig	Per Olav	Lien	2630	RINGEBU	1818 3	32V	NP	646250	990165
RINGEBU	Ikke Obd sau	06.08.99	ungdyr	kongear	sannsynlig	Per Olav	Lien	2630	RINGEBU	1818 3	32V	NP	646250	990165
RINGEBU	Mlo sau	09.09.99	ungdyr	gaupe	dokumentert	Ole	Lindvig	2634	FAVANG	1817 4	32v	np	607054	990329
RINGEBU	Mfa sau	12.06.99	ungdyr	rev	sannsynlig	Gjermund	Lognseth	2634	FAVANG	1817 4	32V	NP	645085	990043
RINGEBU	Mfa sau	12.06.99	ungdyr	rev	usikker	Gjermund	Lognseth	2634	FAVANG	1817 4	32V	NP	645085	990042
RINGEBU	Ikke Obd. sau		ungdyr	gaupe	sannsynlig	Christen	Mork	2634	FAVANG	1817 4	32v	np	688149	990459
RINGEBU	Osg sau	11.06.99	ungdyr	kongear	dokumentert	Ole Anton	Røen	2630	RINGEBU	1818 3	32V	NP	593257	990054
RINGEBU	Osg sau	11.06.99	ungdyr	kongear	sannsynlig	Ole Anton	Røen	2630	RINGEBU	1818 3	32V	NP	594257	990055
RINGEBU	Ikke Obd. sau		ungdyr	ukjent		Ukjent	Ringebu	2630	RINGEBU	1818 3	32v	np	707311	990325
RINGEBU	Ikke Obd. sau		ungdyr	ukjent		Ukjent	Ringebu	2630	RINGEBU	1818 3	32v	np	585455	990495
RINGEBU	Ikke Obd. sau		ungdyr	ukjent		Ukjent	Ringebu	2630	RINGEBU	1818 3	32v	np	570500	990498
RINGEBU	Ikke Obd. sau		ungdyr	ukjent		Ukjent	Ringebu	2630	RINGEBU	1818 4	32v	np	600416	990501
RINGEBU	Ikke Obd. sau		ungdyr	ukjent		Ukjent	Ringebu	2630	RINGEBU	1818 3	32v	np	610436	990502
RINGEBU	Ikke Obd. sau		ungdyr	ukjent		Ukjent	Ringebu	2630	RINGEBU	1818 4	32v	np	610510	990504
RINGEBU	Ikke Obd. sau		ungdyr	ukjent		Ukjent	Ringebu	2630	RINGEBU	1818 3	32v	np	675437	990505
RINGEBU	Ikke Obd. sau		voksen	ukjent		Ukjent	Ringebu	2630	RINGEBU	1818 4	32v	np	650475	990506
RINGEBU	Ikke Obd. sau		ungdyr	ukjent		Ukjent	Ringebu	2630	RINGEBU	1818 3	32v	np	650400	990511
RINGEBU	Ikke Obd. sau		ungdyr	ukjent		Ukjent	Ringebu	2630	RINGEBU	1818 3	32v	np	651400	990512
RINGEBU	Ikke Obd. sau		ungdyr	ukjent		Ukjent	Ringebu	2630	RINGEBU	1818 3	32v	np	650401	990513
RINGEBU	Ikke Obd. sau		ungdyr	ukjent		Ukjent	Ringebu	2630	RINGEBU	1818 3	32v	np	660430	990519

Oversikt over undersøkte kadaver i Oppland i 1999

Sortert på bostedkommune(poststedkommune), dødsårsak og etternavn

BOSTED	UNDERSØKT		ART	ALDER	DØDSÅRSA	KONKLUSJON	EIEROPPLYSNINGER		SKADESTED			ROVBASE JOURNNR.			
	DATE	AV					FORNAVN	ETTERNAVN	POSTSTED	KARTBLAD	UTM				
RINGEBU		Ikke Obd. sau	voksen		ukjent		Bjørn	Rolid	2632	VENABYGD	1818 4	32v	np	600490	990468
RINGEBU		Ikke Obd. sau	ungdyr		ukjent		Bjørn	Rolid	2632	VENABYGD	1818 4	32v	np	600490	990517
RINGEBU	17.07.99	Cmo	sau	ungdyr	jerv	dokumentert	Lars	Romsås	2634	FÅVANG	1818 2	32v	NP	817262	990131
RINGEBU	06.09.99	Osg	sau	ungdyr	jerv	dokumentert	Lars	Romsås	2634	FÅVANG	1818 2	32v	np	841229	990324
RINGEBU		Ikke Obd. sau	ungdyr		jerv	sannsynlig	Lars	Romsås	2634	FÅVANG	1818 2	840	NP	842233	990285
RINGEBU		Ikke Obd. sau	ungdyr		jerv	sannsynlig	Lars	Romsås	2634	FÅVANG	1818 2	840	NP	842233	990286
RINGEBU		Ikke Obd. sau	ungdyr		jerv	sannsynlig	Tor	Romsås	2630	RINGEBU	1818 2	32v	NP	777268	990295
RINGEBU		Ikke Obd. sau	ungdyr		jerv	sannsynlig	Tor	Romsås	2630	RINGEBU	1818 2	32v	np	778272	990297
RINGEBU		Ikke Obd. sau	ungdyr		jerv	sannsynlig	Lars	Romsås	2634	FÅVANG	1818 2	32v	np	777272	990335
RINGEBU		Ikke Obd. sau	ungdyr		jerv	sannsynlig	Lars	Romsås	2634	FÅVANG	1818 2	32v	np	777272	990336
RINGEBU		Ikke Obd. sau	ungdyr		jerv	sannsynlig	Lars	Romsås	2634	FÅVANG	1818 2	32v	np	777272	990337
RINGEBU		Ikke Obd. sau	ungdyr		jerv	sannsynlig	Lars	Romsås	2634	FÅVANG	1818 2	32v	np	777272	990338
RINGEBU		Ikke Obd. sau	voksen		ukjent		Lars	Romsås	2634	FÅVANG	1818 2	32v	NP	824264	990129
RINGEBU		Ikke Obd. sau	ungdyr		ukjent	sannsynlig	Ola	Rudi	2630	RINGEBU	1818 4	32v	np	580532	990491
RINGEBU		Ikke Obd. sau	ungdyr		ukjent		Ola	Rudi	2630	RINGEBU	1818 3	32v	np	604444	990469
RINGEBU		Ikke Obd. sau	ungdyr		ukjent		Knut	Skjelle	2630	RINGEBU	1818 3	32v	np	660430	990518
RINGEBU	30.08.99	Osg	sau	ungdyr	jerv	dokumentert	Roald	Smestad	2630	RINGEBU	1818 2	32v	np	744359	990385
RINGEBU		Ikke Obd. sau	ungdyr		jerv	sannsynlig	Roald	Smestad	2630	RINGEBU	1818 3	32v	np	700340	990507
RINGEBU		Ikke Obd. sau	ungdyr		jerv	sannsynlig	Roald	Smestad	2630	RINGEBU	1818 2	32v	np	715362	990509
RINGEBU	31.05.99	Mfa	sau	ungdyr	kongeør		Roald	Smestad	2630	RINGEBU	1818 3	32v	NP	621309	990004
RINGEBU	31.05.99	Mfa	sau	ungdyr	kongeør		Roald	Smestad	2630	RINGEBU	1818 3	32v	NP	621309	990005
RINGEBU		Ikke Obd. sau	ungdyr		ukjent		Roald	Smestad	2630	RINGEBU	1818 2	32v	np	725362	990508
RINGEBU	10.09.99	Cmo	sau	ungdyr	jerv	dokumentert	Harald	Syverud	2634	FÅVANG	1818 2	32v	np	847228	990310
RINGEBU		Ikke Obd sau	ungdyr		jerv	sannsynlig	Harald	Syverud	2634	FÅVANG	1818 2	32v	NP	848229	990102
RINGEBU	15.07.99	Ikke Obd sau	ungdyr		jerv	sannsynlig	Harald	Syverud	2634	FÅVANG	1818 2	32v	NP	847229	990103
RINGEBU	17.07.99	Cmo	sau	ungdyr	jerv	sannsynlig	Harald	Syverud	2634	FÅVANG	1818 2	32v	NP	845228	990126
RINGEBU	17.07.99	Cmo	sau	ungdyr	jerv	sannsynlig	Harald	Syverud	2634	FÅVANG	1818 2	32v	NP	843229	990128
RINGEBU	17.07.99	Cmo	sau	ungdyr	jerv	sannsynlig	Harald	Syverud	2634	FÅVANG	1818 2	32v	NP	843229	990130
RINGEBU		Ikke Obd. sau	ungdyr		rev	usikker	Olav	Ufs	2630	RINGEBU	1818 3	32v	np	584242	990492
RINGEBU		Ikke Obd. sau	ungdyr		ukjent		Olav	Ufs	2630	RINGEBU	1818 3	32v	np	675410	990515
ØYER	20.06.99	Efo	sau	ungdyr	ukjent		Trond Erik	Daibu	2636	ØYER	1817 1	32v	nn	779337	990577
ØYER	05.09.99	Efo	sau	ungdyr	gaupe	dokumentert	Harald	Eikerol	2636	ØYER	1817 1	32v	nn	725964	990349
ØYER	05.09.99	Efo	sau	ungdyr	gaupe	sannsynlig	Harald	Eikerol	2636	ØYER	1817 1	32v	nn	726967	990396
ØYER	19.07.99	Osg	sau	ungdyr	sykdom	sannsynlig	Tore	Hamre	2635	TRETEN	1817 1	32v	NP	843091	990107
ØYER	13.06.99	Efo	sau	ungdyr	gaupe	dokumentert	Hallvard A.	Ørjasæter	2636	ØYER	1817 1	32v	NN	755958	990024
ØYER	25.06.99	Efo	sau	ungdyr	gaupe	dokumentert	Hallvard A.	Ørjasæter	2636	ØYER	1817 1	32v	NN	758962	990078

Oversikt over undersøkte kadaver i Oppland i 1999

Sortert på bostedkommune(poststedkommune), dødsårsak og etternavn

BOSTED	UNDERSØKT		ART	ALDER	DØDSÅRSA	KONKLUSJON	EIEROPPLYSNINGER		POSTSTED	SKADESTED		ROVBASE JOURNNR.		
	DATO	AV					FORNAVN	ETTERNAVN		KARTBLAD	UTM			
ØYER	17.09.99	Efo	sau	ungdyr	gaupe	sannsynlig	Hallvard	Ørjasæter	2636	ØYER	1817 1	32v	nn	757959
ØYER	18.07.99	Osg	sau	ungdyr	jerv	dokumentert	Anders	Ledum	2635	TRETTE	1817 1	32v	NP	894085
ØYER	27.10.99	Efo	sau	ungdyr	ukjent		Sjur Morten	Lunke	2636	ØYER	1817 1	32v	nn	743953
ØYER	24.09.99	Rfo	sau	ungdyr	gaupe	dokumentert	Berger	Rusten	2636	ØYER	1817 1	32v	nn	773941
ØYER	22.10.99	Efo	sau	ungdyr	sykdom	dokumentert	Berger	Rusten	2636	ØYER	1817 1	32v	nn	770939
ØYER	06.07.99	Efo	sau	ungdyr	gaupe	usikker	Ola	Stubrud	2636	ØYER	1817 2	32v	NN	786894
ØYER	10.08.99	Osg	sau	ungdyr	ulykke	sannsynlig	Magnar	Vedum	2636	ØYER	1817 1	32v	Np	873055
GAUSDAL	09.06.99	Efo	sau	ungdyr	rev	sannsynlig	Simen	Aulstad	2653	VESTRE GAUSDAL	1817 4	32v	NN	551929
GAUSDAL	11.08.99	Osg	sau	ungdyr	rev	usikker	Hans Petter	Flutuen	2657	SVATSUM	1717 1	32v	NN	479984
GAUSDAL	26.05.99	Efo	sau	ungdyr	ukjent		Odd Arne	Holen	2627	(SVATSUM)	1717 1	32v	NN	486976
GAUSDAL	29.06.99	Mlo	sau	ungdyr	kongjør	sannsynlig	Leif Arne	Kirsberg	2627	(SVATSUM)	1717 1	32v	NP	380095
GAUSDAL	15.07.99	Mlo	sau	voksen	ukjent		Knut Age	Kvisberg	2657	SVATSUM	1717 1	32v	NP	407104
GAUSDAL	15.07.99	Mlo	sau	ungdyr	ukjent		Olaf	Sørstegård	2657	SVATSUM	1717 1	32v	NP	400105
ØSTRE TOTEN	21.08.99	Hbj	sau	ungdyr	ulykke	sannsynlig	Karsten	Alm	2848	SKREIA	1916 3	32v	pn	054113
ØSTRE TOTEN	18.08.99	H.b	sau	ungdyr	gaupe	dokumentert	Gro	Auganes	2848	SKREIA	1916 2	32v	PN	165171
ØSTRE TOTEN	23.08.99	Hbj	sau	voksen	sykdom	sannsynlig	Gro	Auganes	2848	SKREIA	1916 2	32v	pn	166211
ØSTRE TOTEN	16.10.99	Hbj	sau	ungdyr	gaupe	dokumentert	Helge	Bjerkehagen	2847	KOLBU	1916 3	32v	nn	967202
ØSTRE TOTEN	26.06.99	Hbj	sau	ungdyr	ukjent		Håkon	Haug	2850	LENA	1916 3	32v	PN	049195
ØSTRE TOTEN	31.08.99	Hbj	sau	ungdyr	ulykke	sannsynlig	Magnar	Holje	2850	LENA	1916 3	32v	pn	013177
ØSTRE TOTEN	08.06.99	Hbj	sau	ungdyr	gaupe	dokumentert	Ulf Arild	Lier	2850	LENA	1916 3	32v	PN	053112
ØSTRE TOTEN	01.08.99	Hbj	sau	voksen	gaupe	dokumentert	Helge	Røragen	2847	KOLBU	1916 3	32v	PN	059141
ØSTRE TOTEN	17.06.99	Hbj	sau	ukjent	hund	sannsynlig	Steinar	Wangen	2857	SKREIA	1916 3	32v	PN	072249
VESTRE TOTEN	06.06.99	H.b	sau	ungdyr	gaupe	sannsynlig	Harry	Hauger	2840	REINSVOLL	1816 2	32v	NN	854271
VESTRE TOTEN	20.09.99	Kff	storfe	ungdyr	ukjent		Nils	Sinnerud	2846	BØVERBRU	1717 3	32v	nn	320820
VESTRE TOTEN	18.08.99	H.b	sau	voksen	ukjent	usikker	Bjørn Even	Stenberg	2830	RAUFOSS	1816 2	32v	NN	851298
JEVNAKER			ikke Obd.	sau	voksen	usikker	Ivar Høgne		3520	JEVNAKER	1815 2	32v	NM	835775
JEVNAKER	17.09.99	Øll	sau	voksen	hund		John Ole	Rustad	3520	JEVNAKER	1815 1	32v	nm	806857
LUNNER			ikke Obd.	sau	ukjent	usikker	Ukjent	Lunner	2740	ROA	1915 4			835945
GRAN	25.10.99	Hbj	sau	ungdyr	ukjent	usikker	Bjørn Erik	Alm	2750	GRAN	1815 1	32v	nm	990559
GRAN	13.05.99	Mha	sau	ungdyr	gaupe	sannsynlig	Karl Ole	EGge	2760	BRANDBU	1815 1	32v	NN	016814
GRAN	28.09.99	Mha	sau	ungdyr	sykdom		Karl Ole	EGge	2760	BRANDBU	1815 1	32v	nn	861034
GRAN	29.06.99	Mha	sau	ungdyr	ukjent	usikker	Arne	Gillebo	2750	GRAN	1815 1	32v	NM	881964
GRAN	12.06.99	Mha	sau	ungdyr	gaupe	usikker	Arne	Gillebo	2750	GRAN	1815 1	32v	nn	965885
GRAN	17.06.99	Mha	sau	ungdyr	rev	usikker	Arne	Gillebo	2750	GRAN	1815 1	32v	nn	965885
GRAN	06.10.99	Lwe	sau	voksen	ukjent	dokumentert	Arild	Jensrud	2760	BRANDBU	1816 2	32v	NN	865105
GRAN	06.10.99	Lwe	sau	ungdyr	gaupe	dokumentert	Arild	Jensrud	2760	BRANDBU	1815 1	32v	nn	836006
GRAN	06.10.99	Lwe	sau	ungdyr	gaupe	dokumentert	Arild	Jensrud	2760	BRANDBU	1815 1	32v	nn	837006
GRAN	06.10.99	Mha	sau	voksen	ukjent		Arild	Jensrud	2760	BRANDBU	1816 2	32v	nn	875103

Oversikt over undersøkte kadaver i Oppland i 1999

Sortert på bostedkommune(poststedkommune), dødsårsak og etternavn

BOSTED	UNDERSØKT		ART	ALDER	DØDSÅRSA	KONKLUSJON	EIEROPPLYSNINGER		SKADESTED		ROVBASE JOURNNR.			
	DATE	AV					FORNAVN	ETTERNAVN	POSTSTED	KARTBLAD		UTM		
GRAN	30.05.99	Mha	sau	ungdyr	gaupe	dokumentert	John	Løvbrøtte	BRANDBU	1816 2	32V	NN	811100	990012
GRAN	30.07.99	Mha	sau	ungdyr	gaupe	dokumentert	John	Løvbrøtte	BRANDBU	1816 2	32V	NN	807080	990096
GRAN	22.08.99	M.h	sau	voksen	ukjent		John	Løvbrøtte	BRANDBU	1815 1	32V	NN	810058	990280
GRAN		Øll	sau	ungdyr	kongeør	usikker	Gudbrand	Presikvern	JAREN	1815 1	32V	NN	923038	990133
GRAN	02.08.99	H.b	sau	ungdyr	gaupe	usikker	Ole Jacob	Røken	GRAN	1815 1	32V	NN	803019	990232
GRAN	31.08.99	Mha	sau	voksen	ukjent		Bror	Smedsrud	GRAN	1915 4	32v	nm	988864	990393
GRAN	12.09.99	Mha	sau	voksen	ukjent		Hans Vidar	Stenberg	GRAN	1816 2	32v	NN	851117	990294
GRAN	06.10.99	Mha	sau	ungdyr	gaupe	usikker	Thor Arne	Treholt	BRANDBU	1815 1	32v	nn	861034	990464
SØNDRE LAND	01.11.99	Lwe	sau	ungdyr	gaupe	sannsynlig	Knut	Hammerslan	FALL	1816 3	32v	nn	756240	990560
SØNDRE LAND	27.10.99	Lwe	sau	ungdyr	gaupe	dokumentert	Odd Gunna	Johannesse	HOV	1816 4	32v	nn	324388	990557
SØNDRE LAND	02.06.99	Lwe	sau	voksen	gaupe	sannsynlig	Odd Gunna	Johannesse	HOV	1816 1	32V	NN	739360	990018
SØNDRE LAND	08.08.99	L.w	sau	ungdyr	ukjent		Trond	Linnerud	HOV	1816 3	32V	NN	610283	990238
SØNDRE LAND	19.08.99	L.w.	sau	voksen	bjørn	sannsynlig	Trond	Linnerud	HOV	1816 3	32V	NN	621306	990275
SØNDRE LAND	24.05.99	Lwe	sau	ungdyr	gaupe	usikker	Olav	Skogsbakke	HOV	1816 3	32V	NN	704353	990014
SØNDRE LAND	06.10.99	Lwe	sau	ungdyr	gaupe	dokumentert	Hans Joha	Sveen	FLUBERG	1816 4	32v	nn	685360	990521
NORDRE LAND	24.07.99	Lwe	sau	ungdyr	gaupe	dokumentert	Terje	Bakken	DOKKA	1816 4	32V	NN	567485	990097
NORDRE LAND	18.08.99	L.w	sau	ungdyr	gaupe	sannsynlig	Terje	Bakken	DOKKA	1716 7	32N	NN	479501	990274
NORDRE LAND	13.09.99	Lwe	sau	ungdyr	gaupe	sannsynlig	Terje	Bakken	DOKKA	1816 4	32v	nn	530468	990301
NORDRE LAND	28.08.99	L.w	sau	voksen	sykdom	sannsynlig	Terje	Bakken	DOKKA	1716 1	32V	NN	980501	990293
NORDRE LAND	19.09.99	Lwe	sau	voksen	bjørn	sannsynlig	Tor	Braanaas	DOKKA	1816 3	32v	nn	540347	990408
NORDRE LAND	05.08.99	Lwe	sau	ungdyr	ukjent		Tor	Braanaas	DOKKA	1816 4	32V	NN	556376	990149
NORDRE LAND	04.09.99	Lwe	sau	voksen	bjørn	dokumentert	Tor	Brånås	DOKKA	1816 3	32v	nn	545343	990351
NORDRE LAND	25.08.99	L.w	sau	voksen	bjørn	sannsynlig	Tor	Brånås	DOKKA	1816 3	32V	NN	528346	990289
NORDRE LAND	29.08.99	L.w.	sau	voksen	ulykke	sannsynlig	Tor	Brånås	DOKKA	1716 1	32V	NN	465390	990291
NORDRE LAND	04.09.99	Oho	sau	ungdyr	gaupe	dokumentert	Thomas, St	Brudalen	DOKKA	1816 4	32v	nn	594502	990478
NORDRE LAND	29.08.99	L.w	sau	ungdyr	gaupe	sannsynlig	Randi	Dalen	DOKKA	1716 1	32V	NN	458384	990292
NORDRE LAND	22.07.99	Lwe	sau	voksen	ukjent		Randi	Dalen	DOKKA	1716 1	32V	NN	471407	990106
NORDRE LAND	04.09.99	Oho	sau	voksen	ukjent		Gerd Jorun	Elton	DOKKA	1816 4	32v	nn	616509	990477
NORDRE LAND	20.06.99	Lwe	sau	ungdyr	gaupe	dokumentert	Lats	Glabakk	DOKKA	1816 4	32V	NN	556494	990023
NORDRE LAND	13.08.99	L.w	sau	ungdyr	gaupe	dokumentert	Eise	Hasvold	DOKKA	1716 1	32V	NN	516492	990227
NORDRE LAND	18.06.99	Lwe	sau	ungdyr	gaupe	dokumentert	Anne Lise	Ølrom	DOKKA	1816 4	32V	NN	561483	990020
NORDRE LAND	18.06.99	Lwe	sau	ungdyr	gaupe	dokumentert	Anne Lise	Ølrom	DOKKA	1816 4	32V	NN	561483	990021
NORDRE LAND	07.10.99	Lwe	sau	ungdyr	gaupe	dokumentert	Anne Lise	Ølrom	DOKKA	1816 4	32v	nn	563484	990524
NORDRE LAND	18.06.99	Ikke Obd	sau	ungdyr	ukjent		Anne Lise	Ølrom	DOKKA	1816 4	32V	NN	561483	990022
NORDRE LAND	02.08.99	Lwe	oksek	voksen	annet	dokumentert	Arnstein	Klevmoen	NORD-TORPA	2880				990150
NORDRE LAND	04.09.99	Lwe	sau	ukjent	bjørn		Ukjent.	Nordre Land	DOKKA	1816 3	32v	nn	547343	990350
NORDRE LAND	19.09.99	Lwe	sau	ungdyr	ukjent		Ukjent	Nordre Land	DOKKA	1716 1	32v	nn	496376	990409

Oversikt over undersøkte kadaver i Oppland i 1999

Sortert på bostedkommune(poststedkommune), dødsårsak og etternavn

BOSTED	UNDERSØKT		ART	ALDER	DØDSÅRSA	KONKLUSJON	EIEROPPLYSNINGER		POSTSTED	SKADESTED		ROVBASE JOURN.NR.			
	DATO	AV					FORNAVN	ETTERNAVN		KARTBLAD	UTM				
SØR-AURDAL	08.07.99	Pis	sau	ungdyr	gaupe	usikker	Ståle	Bangsjordet	2930	BAGN	1716 4	32V	NN	295446	990089
SØR-AURDAL	18.08.99	P.i.s	sau	voksen	bjørn	dokumentert	Tore	Dalen	2930	BAGN	1716 1	32V	NN	439388	990226
SØR-AURDAL	09.06.99	Pis	sau	voksen	ukjent		Per Harald	Grøv	3528	HEDALEN	1716 2	32V	NN	364218	990053
SØR-AURDAL	08.08.99	P.i.s	sau	voksen	bjørn	usikker	Gro Anita	Heiebråten	2930	BAGN	1716 2	32V	NN	436347	990231
SØR-AURDAL	26.06.99	Pis	sau	ungdyr	gaupe	sannsynlig	Ola	Omstrud	3528	HEDALEN	1716 2	32V	NN	439133	990080
SØR-AURDAL	12.06.99	Pis	sau	voksen	ulykke	sannsynlig	Ola	Omstrud	3528	HEDALEN	1716 2	32V	NN	434108	990050
SØR-AURDAL	17.06.99	Kff	sau	voksen	ulykke	sannsynlig	Tormod	Rustøe	2933	REINLI	1716 4	32V	NN	124428	990087
SØR-AURDAL	23.08.99	P.i.s	sau	voksen	ukjent		Magnar	Sørboen	2930	BAGN	1716 1	32V	NN	383423	990268
SØR-AURDAL	09.06.99	Pis	sau	ungdyr	rev	sannsynlig	Terje	Strømmen	3528	HEDALEN	1716 2	32V	NN	358225	990052
ETNEDAL	31.08.99	Pis	sau	ungdyr	ukjent		Kjell Jørgen	Fjeld	2890	ETNEDAL	1716 4	32V	nn	315518	990394
NORD-AURDAL	28.06.99	Mlo	sau	voksen	gaupe	usikker	Reidar	Fuglien	2920	LEIRA I VALDRES	1716 4	32V	NN	130546	990076
NORD-AURDAL	02.09.99	Kff	sau	ungdyr	gaupe	usikker	Edvard	Gigstad	2917	SKRAUTVÅL	1717 3	32V	nn	240745	990331
NORD-AURDAL	30.07.99	Kff	sau	ungdyr	freda rov		Bjørn	Grønbrekk	2918	ULNES	1616 1	32V	MN	974524	990158
NORD-AURDAL	12.09.99	Kff	sau	ungdyr	gaupe	dokumentert	Wenche	Grøv	2910	AURDAL	1716 4	32V	nn	190527	990334
NORD-AURDAL	12.09.99	Kff	sau	ungdyr	bjørn	dokumentert	Jan Lage	Gudheim	2918	ULNES	1616 1	32V	NN	056615	990105
NORD-AURDAL	15.07.99	Kff	sau	ungdyr	bjørn	dokumentert	Jan Lage	Gudheim	2918	ULNES	1616 1	32V	NN	054615	990120
NORD-AURDAL	17.07.99	Pis	sau	ungdyr	gaupe	sannsynlig	Jan Lage	Gudheim	2918	ULNES	1616 1	32V	nn	027615	990526
NORD-AURDAL		ikke Obd.	sau	ungdyr	gaupe	usikker	Liv Marie	Haadem	2920	LEIRA I VALDRES	1716 4	32V	NN	122574	990254
NORD-AURDAL	19.08.99	K.f.f	sau	voksen	bjørn	sannsynlig	Gunnar	Hagen	2917	SKRAUTVÅL					990140
NORD-AURDAL	07.07.99	Kff	sau	ungdyr	gaupe	dokumentert	Odd	Hauge	2910	AURDAL	1716 4	32V	nn	154552	990333
NORD-AURDAL	12.09.99	Kff	sau	ungdyr	gaupe	dokumentert	Sverre	Håvelsrud	2910	AURDAL	1716 4	32V	NN	127562	990203
NORD-AURDAL	01.08.99	Kff	sau	ungdyr	ukjent		Melvin	Håvelsrud	2900	FAGERNES	1716 4	32V	nn	150607	990483
NORD-AURDAL	07.10.99	Kff	sau	voksen	ukjent	sannsynlig	Sverre	Håvelsrud	2910	AURDAL	1716 4	32V	NN	127563	990202
NORD-AURDAL	01.08.99	K.f.f	sau	voksen	ulykke	sannsynlig	Sverre	Håvelsrud	2910	AURDAL	1716 4	32V	NN	127565	990228
NORD-AURDAL	12.08.99	K.f.f	sau	voksen	ukjent		Inger	Hovrud Bolst	2920	LEIRA I VALDRES	1616 1	32V	nn	039579	990330
NORD-AURDAL	29.08.99	Kff	sau	voksen	ukjent	sannsynlig	Ukjent	Nord-aurdal	2900	FAGERNES	1716 4	32V	NN	121550	990200
NORD-AURDAL	12.08.99	Kff	sau	voksen	ukjent		Knut Håkon	Odden	2910	AURDAL	1716 4	32V	NN	128546	990201
NORD-AURDAL	12.08.99	Kff	sau	voksen	bjørn	dokumentert	Egil	Thon	2917	SKRAUTVÅL	1617 2	32V	NN	114893	990077
NORD-AURDAL	01.07.99	Kff	sau	voksen	ukjent		Harald	Volden	2910	AURDAL	1716 4	32V	NN	167543	990136
NORD-AURDAL	12.07.99	Kff	sau	voksen	ukjent		Knut	Lome	2966	SLIDRE	1616 4	32V	nn	870620	990485
VESTRE SLIDR		ikke Obd.	sau	ungdyr	kongear	usikker	Harald	Volden	2910	AURDAL	1716 4	32V	NN	167543	990136
VESTRE SLIDR		ikke Obd.	sau	voksen	bjørn	usikker	Knut	Lome	2966	SLIDRE	1616 4	32V	nn	870620	990485
VESTRE SLIDR	17.07.99	Pis	sau	voksen	bjørn	usikker	Paul	Neste	2960	RØN	1617 2	32V	nn	995706	990530
VESTRE SLIDR	11.10.99	Kff	sau	ungdyr	gaupe	dokumentert	John Egil	Rud	2967	LOMEN	1617 2	32V	MIN	938744	990121
VESTRE SLIDR	11.10.99	Kff	sau	ungdyr	gaupe	dokumentert	John Egil	Rud	2967	LOMEN	1617 2	32V	mp	955725	990484
VESTRE SLIDR	11.10.99	Kff	sau	voksen	gaupe	usikker	John Egil	Rud	2967	LOMEN	1617 2	32V	nn	963728	990486
VESTRE SLIDR	10.07.99	K.f.f	sau	ungdyr	rev	usikker	Ukjent	Vestre Slidre	2960	RØN	1616 4	32V	MIN	900565	990229
ØYSTRE SLIDR	11.09.99	Kff	sau	ungdyr	gaupe	sannsynlig	Gjørg	Andresen	2952	BEITO	1617 1	32V	nn	960907	990332
ØYSTRE SLIDR	13.07.99	Kff	sau	voksen	gaupe	dokumentert	Torgeir	Daleng	2940	HEGGENES	1617 2	32V	NN	027757	990135

Oversikt over undersøkte kadaver i Oppland i 1999

Sortert på bostedkommune(poststedkommune), dødsårsak og etternavn

BOSTED	UNDERSØKT		ART	ALDER	DØDSÅRSA	KONKLUSJON	EIEROPPLYSNINGER		SKADESTED			ROVBASE JOURNNR.			
	DATE	AV					FORNAVN	ETTERNAVN	POSTSTED	KARTBLAD	UTM				
ØYSTRE SLIDR	13.07.99	Kff	sau	voksen	gaupe	sannsynlig	Torgeir	Daleng	2940	HEGGENES	1617 2	32V	NN	027757	990134
ØYSTRE SLIDR	13.09.99	Kff	sau	voksen	gaupe	sannsynlig	Torgeir	Daleng	2940	HEGGENES	1617 2	32V	nn	033766	990481
ØYSTRE SLIDR	28.09.99	Kff	sau	ungdyr	gaupe	sannsynlig	Torgeir	Daleng	2940	HEGGENES	1617 2	32V	nn	032756	990482
ØYSTRE SLIDR	12.08.99	Kff	sau	ungdyr	ukjent		Terje	Fahre	2940	HEGGENES	1617 2	32V	NN	097868	990199
ØYSTRE SLIDR	09.06.99	Kff	sau	voksen	ukjent		Arne	Haugene	2940	HEGGENES	1617 2	32V	NN	042765	990057
ØYSTRE SLIDR	04.07.99	Kff	sau	voksen	ulykke	sannsynlig	Sverre	Helle	2950	SKAMMESTEIN	1617 1	32V	NN	014924	990065
ØYSTRE SLIDR	26.06.99	Kff	sau	voksen	bjørn	dokumentert	Bjørn Vegar	Johnsen	2943	ROGNE	1717 3	32V	NN	133678	990086
ØYSTRE SLIDR	16.08.99	Ikke Obd.	sau	ungdyr	ukjent		Jørgen	Kobøle	2943	ROGNE	1717 3	32V	NN	156815	990230
ØYSTRE SLIDR	05.07.99	Kff	sau	ungdyr	freda rov	usikker	Jørgen	Robøle	2943	ROGNE	1617 2	32V	NN	063718	990084
ØYSTRE SLIDR	17.08.99	K.f.f.	sau	voksen	gaupe	usikker	Arne	Rogne	2943	ROGNE	1717 3	32V	NN	158795	990255
ØYSTRE SLIDR	07.07.99		sau	ungdyr	ukjent		Ragnhild O	Tvenge	2943	ROGNE					990108
VANG	15.07.99	Kff	sau	ungdyr	rev	usikker	Harald	Bø	2975	VANG I VALDRES	1617 3	32V	MIN	804761	990104
VANG	14.10.99	Kff	sau	ungdyr	gaupe	dokumentert	Nils	Granlund	2973	RYFOSS	1617 3	32V	mn	848810	990462
VANG	20.08.99	K.f.f.	sau	voksen	ulykke	usikker	Kåre	Høverstad	2975	VANG I VALDRES	1617 3	32N	MIN	786807	990273
VANG	24.10.99	Kff	sau	ungdyr	gaupe	dokumentert	Johannes	Lunde	2977	ØYE	1517 2	32V	mn	678824	990527
VANG	24.10.99	Kff	sau	ungdyr	gaupe	sannsynlig	Johannes	Lunde	2977	ØYE	1517 2	32V	mn	678825	990528
VANG	24.10.99	Kff	sau	ungdyr	gaupe	sannsynlig	Johannes	Lunde	2977	ØYE	1517 2	32V	mn	679824	990529
VANG	06.09.99	Kff	sau	ungdyr	gaupe	sannsynlig	Inga	Steile	2977	ØYE	1517 2	32V	MIN	695817	990058
VANG	08.06.99	Kff	sau	ungdyr	ukjent		Inga	Steile	2977	ØYE	1517 2	32V	MIN	696817	990056
HOL		Ikke Obd.	sau	voksen	freda rov	sannsynlig	Odd	Runningsha	3577	HOVET					990387
HOL		Ikke Obd.	sau	ungdyr	freda rov	sannsynlig	Odd	Runningsha	3577	HOVET					990388
HOL		Ikke Obd.	sau	ungdyr	freda rov	sannsynlig	Odd	Runningsha	3577	HOVET					990389

Kommunevis oversikt (etter bostedkommune) over husdyr i Oppland undersøkt med tanke på fredet rovvilt i 1999. D= Dokumentert, A= Antatt, U=Usikker (kun undersøkte tilfeller).

Antall undersøkte tilfeller	Bjørn			Ulv			Jerv			Gaupe			Kongeørn			Fr. rovvilt			Fredet rovvilt			Rev			Hund			Ulykke			Sykdom			Døds-årsak ukjent
	D	A	U	D	A	U	D	A	U	D	A	U	D	A	U	D	A	U	D	A	U	D	A	U	D	A	U	D	A	U	D	A	U	
Lillehammer	4																																1	
Gjøvik	9																																1	
Dovre	43							23	1	1				1																			4	
Lesja	53							24	8					2	2																		5	
Skjåk	18							11	4					1	1																	1		
Lom	13							4	4					1	1																	1		
Vågå	9							2	2					1	1																		1	
Nord-Fron	18							2	3	1				1	2																		3	
Sel	28							8	9	1																								
Sør-Fron	36								3																								24	
Ringebu	47							4	3					2	3	1																	25	
Øyer	14							1						4	2	1																	3	
Gausdal	6																																	3
Østre Toten	9																																	1
Vestre Toten	2																																	
Jevnaker	1																																	
Lunner	0																																	
Gran	18																																	6
Søndre-Land	7																																	1
Nordre-Land	20								2	2																								4
Sør-Aurdal	9								1																									2
Etnedal	1																																	1
Nord-Aurdal	17								3	1																								4
Vestre Slidre	4																																	
Øystre Slidre	13								1																									3
Vang	7																																	1
Sum	406	7	5	1	0	0	0	79	37	3	41	28	24	6	7	5	0	4	3	133	81	36	2	15	14	1	7	2	1	14	1	4	0	94
Sum D+A		12			0			116			69			13			4			214			17			8			15			5		

Vedlegg 2.
Erstatningsoppgjøret 1999.

Eier	Kommune	Sluppet				Tapt				Krav										Dokumentert skade hos søker																
		S		L		S		L		Jerv		Gaupe		Bjørn		Ulv		K. ørn		Jerv		Gaupe		Bjørn		Ulv		K. ørn		Fr.rovv.		Totalt				
		S	L	S	L	S	L	S	L	S	L	S	L	S	L	S	L	S	L	S	L	S	L	S	L	S	L	S	L	S	L					
(Formellinj)																																				
Dahl, Kristian	Lilleh.	40	89	1	8																															
Kval, Svein Helge	Lilleh.	70	110	1	6																															
Moe, Einar	Lilleh.	107	214	3	13																															
		3	217	5	27	0	0	0	4	19	0	0	0	0	0	0	0	0	0	0	0	0	0	0	0	0	0	0	0	0	0	0	0	0		
Onsrud, Tor	Gjøvik	27	43	1	15																															
Sum Gjøvik		1	27	43	1	15	0	0	1	15	0	0	0	0	0	0	0	0	0	0	0	0	0	0	0	0	0	0	0	0	0	0	0	0	0	
Arnekleiv, Hans Olav	Dovre	50	79	4	14	4	10																													
Baraaas, Elin Synnøve	Dovre	92	135	8	12	2	3	5	8																											
Bjørnsgaard, Marit	Dovre	41	71		4		4																													
Brennhaugen, Rolf	Dovre	74	130	3	10	4	4	2	4																											
Brualøkken, Johs. E.	Dovre	63	105	3	13	2	6	1	6																											
Ekre, Ola Jakob	Dovre	53	85		13				13																											
Ekrehagen, Odd	Dovre	158	290	1	12				1	9																										
Ekrehagen, Olav	Dovre	77	138	1	14	1	14																													
Elvestad, Bjørn	Dovre	25	34	2	4				2	4																										
Elvestad, Torbjørn Olav	Dovre	58	109	2	23	2	18		4																											
Flateng, Ivar	Dovre	40	61	2	6				2	3																										
Fransplass, Per K.	Dovre	44	73	1	7		2	1	5																											
Haugom, Geir	Dovre	65	92	1	9				3																											
Haugom, Ole Jakob	Dovre	103	182	4	41	4	41																													
Holum, Gunnar	Dovre	121	210	4	11	2	7		4																											
Hovde, Trygve	Dovre	76	151		10		9																													
Killi, Hans Magne	Dovre	63	104	2	6	1	2	1	2																											
Krogstad, Ragnar	Dovre	57	103	2	28	1	7		4																											
Leren, Martin	Dovre	56	86	2	18		12		2																											
Lernagen, Ragnfrid	Dovre	72	137	2	36				2	35																										
Lindsø, Egil	Dovre	31	58		5		3																													
Løkken; Erlend	Dovre	75	102	3	22	3	22																													
Rognstad, Tordis	Dovre	21	35	1	11	1	11																													
Rudi, Ole Jakob	Dovre	193	284	15	35				15	32																										
Stigen, Gudmund	Dovre	124	187	1	15	1	15																													
Storlien, Stein M.	Dovre	53	79	3	17				3	17																										
Stornustløkken, Leif Arne	Dovre	58	106	1	24	1	24																													
Svendsgard, Lars	Dovre	126	197	3	34	3	32																													

Eier	Kommune	Sluppet		Tapt		Jerv		Gaupe		Bjørn		Ulv		K. ørn		Fr.rovv.		Totalt			
		S	L	S	L	S	L	S	L	S	L	S	L	S	L	S	L	S	L	S	L
		Totalt		Totalt		Totalt		Totalt		Totalt		Totalt		Totalt		Totalt		Totalt		Totalt	
	Dovre	34	54	1	10	1	6														
Svendsgård, Svanhild	Dovre	39	71		11		11														
Sætrom, Jan	Dovre	284	400	23	47	17	42														
Sørstebø, Laurits	Dovre	73	139	3	8	2	6														
Ulekleiv, Håkon	Dovre	51	102	4	4	4	2														
Ulekleiv, Ivar Michal	Dovre	99	159	1	36		36														
Ulheim, Steinar	Dovre	64	121	1	33		28														
Ulheim, Tor P.	Dovre	42	67		5		5														
Ølien, Ola E.	Dovre	2755	4536	104	608	52	377	35	170	0	0	0	0	0	0	0	0	0	0	0	0
Sum Dovre		47	92	1	29	1	28														
Avdem, Sigurd	Lesja	70	113		9		9														
Bakken, Erik	Lesja	95	165	3	19	2	15														
Bakken, Hilde	Lesja	20	22		4		4														
Berg, Ottar	Lesja	65	111	3	10	3	10														
Bergset, Atle Erik	Lesja	44	57	2	4	2	4														
Bergset, Tom Kjetil	Lesja	65	102		9		9														
Bjølvienud, Håvard	Lesja	68	104		11		9														
Brekken, Astrid	Lesja	77	141	2	14	2	14														
Brennfjord, Jakob	Lesja	97	173	5	27	2	24														
Brækken, Birger	Lesja	55	107	3	9	3	5														
Brækken, Ola John	Lesja	88	160		17		10														
Bøe, Geir Egil	Lesja	154	234	3	30	3	28														
Dalum, Odd	Lesja	41	76	2	3	2	3														
Doseth, Jorid	Lesja	131	268	4	35	2	35														
Doseth, Pål	Lesja	48	75	1	3	1	3														
Endresplass, Åse	Lesja	49	73	3	15	3	15														
Eriksen, Vegard	Lesja	79	129		19		19														
Fransplass, Engebregt	Lesja	82	186	1	36	1	31														
Gilberg, Helge	Lesja	44	75	2	12	2	12														
Hage, Haldis	Lesja	101	164	1	30	1	30														
Hagen, Johannes	Lesja	35	70	1	2	1	2														
Hareland, Ola Arne	Lesja	168	311	2	24	2	24														
Hoksvold, Arvid G.	Lesja	176	325	3	43	1	38														
Hoksvold, Gaute	Lesja	149	282	5	40	5	40														
Hoksvold, Unni Venke	Lesja	95	163	4	35	4	35														
Hole, Andreas	Lesja																				

Eier	Kommune	Sluppet			Tapt			Jerv			Gaupe			Bjørn			Ulv			K. ørn			Fr.rovv.			Totalt													
		S			L			S			L			S			L			S			L			S			L										
		S	L	T	S	L	T	S	L	T	S	L	T	S	L	T	S	L	T	S	L	T	S	L	T	S	L	T											
Stavheim, Ståle	Lesja	214	389	3	66	3	60	3	60																			3	60	0	0								
Stensrud, Ola	Lesja	97	101	5	15	5	15	5	15																			5	15	0	1								
Storhaug, Bernt	Lesja	102	201	5	28	4	28	4	28																		4	28	2	3									
Stueflotten, Per H.	Lesja	95	182		23		17		17																		0	17	0	0									
Stueflotten, Per Johannes	Lesja	50	72	5	14	5	14	5	14																		5	14	0	0									
Svanborg, Ola	Lesja	23	35		7	3	3		3																		0	6	0	1									
Sæther, Karl	Lesja	41	58	1	27	1	27	1	27																		1	27	1	8									
Thoresen, Per Øivind	Lesja	52	93	1	14		13		13																		0	13	0	0									
Thøring, Per-Michael	Lesja	54	81	3	9	3	9	3	9																		3	9	0	0									
Tordhol, Lars B.	Lesja	43	62	2	31	2	31	2	31																		2	31	1	13									
Tøndevoldshagen, Reidar	Lesja	49	89		3		3		3																		0	3	0	1									
Tøndevoldshagen, Åge	Lesja	91	175	3	30	3	30	3	30																		3	30	1	0									
Ulateig, Egil	Lesja	120	221	6	47	4	41	4	41																		4	41	0	0									
Uleklev, Geir	Lesja	144	228	2	67	2	67	2	67																		2	67	2	2									
Utgård, Trond Erik	Lesja	23	48		11		11		11																		0	11	2	1									
Vorkinn, Martin	Lesja	14	30	1	1	1	1	1	1																		1	1	0	0									
Ølstadiøkken, Jan Petter	Lesja	29	31	4	13	4	13	4	13																		4	13	0	0									
Øvre, Ingebrigt	Lesja	119	178	12	87	12	86	12	86																		12	86	2	2									
Assveen, Egil	Lesja	48	81		14		14		14																		0	14	0	0									
Avangen, Oddbjørn	Lesja	40	59	1	3	1	3	1	3																		1	3	0	0									
Sum Lesja	81	6026	10152	180	1547	146	1415	9	38	0	0	0	0	0	0	0	0	0	0	0	0	0	0	0	0	0	156	1495	20	72	0	3	0	0	0	0	0	21	79
Andreassen, Tora Elin	Skjåk	67	119	1	11	1	11																				1	11	0	0									
Bakken, Arve	Skjåk	8	12		1		1		1																		0	1	0	0									
Bakken, Lars A.	Skjåk	43	89	3	38	3	37	1																			3	38	1	2									
Brandsar, Tordis	Skjåk	80	117	2	21	2	21																				2	21	4	4									
Brenna, Ola	Skjåk	85	172	1	9	1	9		9																		1	9	0	0									
Brennhaug, Jon	Skjåk	53	99	1	5	1	5		5																		1	5	0	0									
Gjeilojordet, May Elinor R.	Skjåk	13	17		4		4		4																		0	4	0	0									
Gjerdet, Petter	Skjåk	72	119	3	17	2	17	1																			3	17	0	0									
Gubhage, Hans	Skjåk	43	74		11		11		11																		0	11	0	0									
Hove, Aud	Skjåk	72	129		12		12		12																		0	12	0	0									
Kleiven, solveig	Skjåk	28	28		6		4		4																		0	4	0	0									
Kveem, Jonny	Skjåk	123	196	3	48	3	48	3	48																		3	48	0	0									
Kveum, Hans Erik	Skjåk	36	74		3		3		3																		0	3	0	0									
Kvåle, Ola	Skjåk	72	80	6	27	5	18	1	6																		6	24	0	0									

Eier	Kommune	Sluppet			Tapt			Jerv			Gaupe			Bjørn			Ulv			K. ørn			Fr.rovv.			Totalt		
		S	L	L	S	L	L	S	L	S	S	L	S	S	L	S	S	L	S	S	L	S	S	L	S	S	L	S
		Sum			Sum			Sum			Sum			Sum			Sum			Sum			Sum			Sum		
Vaagaasøygd, Bjørn Ola	Lom	83	110	7	9	9	7	9	9	7																		
Øverli, Håvard J.	Lom	16	32	2							2																	
Sum Lom		99	142	9	9	9	7	9	9	7	2																	
Bakken, Gunnar	Vågå	54	90	1	6						1	6																
Bankmo, Ola	Vågå	21	45	1	3			1																				
Bergsvendstuen, Knut	Vågå	34	69	1	16						1	10																
Blankenberg, Arne Ivar	Vågå	58	99	4	4			4			4																	
Grønli, Ole	Vågå	66	126	1	1						1	1																
Gården, Tom Erik	Vågå	68	107	3	7			3	7																			
Haugen, Gunnar	Vågå	22	43	3	6			3	6																			
Hølen, Erling J	Vågå	43	72	2	17			2	17																			
Høystad, Sigurd	Vågå	81	178		12						12																	
Lillehagen, Johannes	Vågå	21	29	1	6			1	6																			
Myrum, Ivar	Vågå	45	82		8			5																				
Niedzwiedzki, Bogdan	Vågå	53	96	2	28			1	3	15																		
Odrnes, John Egil	Vågå	66	114		16			6																				
Sandbu, Johs	Vågå	116	198	7	20			5	10	2	3																	
Skjellum, Per J	Vågå	63	108	1	8						1	8																
Skogum, Svein	Vågå	29	45	4	2			4	2																			
Snerle, Ivar	Vågå	78	154	3	9						4																	
Solheim, Arne Martin	Vågå	83	145	2	10			2	5																			
Vaberg, Hans Petter	Vågå	90	139	3	7			3	7																			
Vang, Olav	Vågå	47	96		18				16																			
Øyen, Jon	Vågå	98	193	7	26			4	14	2	10																	
Åsen, Hans	Vågå	91	176	2	11						2	11																
Aasheim, Svein	Vågå	84	155		23				23																			
Sum Vågå		1411	2559	48	264			32	132	11	80																	
Bergset, Ole -Petter	N-Fron	130	222	3	9			1	4		2	3																
Bjørkheim, Helge T.	N-Fron	44	86	4	15						4	10																
Bjørnstad, Sverre	N-Fron	52	102	3	4						3	1																
Bondestad, Hans	N-Fron	96	122	8	25			7	15		10																	
Dahlen, Pål Torsten	N-Fron	49	60		4						4																	
Forbrigd, Nils Eilstad	N-Fron	100	184	1	11						1	2																
Haugalien, Steinar	N-Fron	110	213	3	13						11																	
Heggerusten, Thor-Rune	N-Fron	46	65	1	7						1	7																

Eier	Kommune	Normaltap						Kan sanns. gjøres totalt			Sanns. gjort			Jerv			Gaupe			Sannsynliggjort						Totalt			Tapsprosent (%)			
		I prosent			Antall			S	L	Totalt	S	L	Totalt	S	L	Totalt	S	L	Totalt	Bjørn		Ulv		K. ørn		S	L	Totalt	S	L	Totalt	
		S	L	3	S	L	4													S	L	3	S	L	3							S
Hole, Arild	Lesja	1,50	3	1	4	3	35	3	33	3	33	3	33	3	33												3	33	33	5,1	26,7	19,2
Holnes, Torgeir	Lesja	1,50	3	0	2	0	3	0	3	0	3	0	3	0	3												0	3	3	0,0	9,6	6,0
Holsbrekken, Per	Lesja	1,50	3	1	1	0	4	0	3	0	3	0	3	0	3												0	3	3	0,0	12,8	6,8
Holseth, Sigurd	Lesja	1,50	3	1	4	1	22	1	20	1	20	1	20	1	20											1	20	20	2,8	20,6	14,2	
Hovhaugholen, Morten	Lesja	1,50	3	1	2	1	1	1	1	1	1	1	1	1	1											1	1	1	4,1	4,1	4,1	
Hovhaugholen, Oddgeir	Lesja	1,50	3	1	1	0	3	0	2	0	2	0	2	0	2												0	2	2	0,0	8,7	4,7
Hovhaugholen, Oddleiv	Lesja	1,50	3	1	4	0	5	0	4	0	4	0	4	0	4												0	4	4	0,0	6,2	4,0
Haakenstad, Pål Terje	Lesja	1,50	3	2	6	0	17	0	17	0	17	0	17	0	17											0	17	17	4,0	12,0	9,0	
Kjønslieiten, Elisabeth	Lesja	1,50	3	1	3	2	12	2	11	2	11	2	11	2	11											2	11	11	4,1	15,6	10,7	
Kornkvean, Sigmund	Lesja	1,50	3	0	1	1	7	0	0	0	0	0	0	0	0											0	0	0	3,0	20,5	12,5	
Kveum, Kjell	Lesja	1,50	3	1	5	4	13	3	12	3	12	3	12	3	12											3	12	12	5,6	11,5	9,3	
Kaarbø, Ola	Lesja	1,50	3	1	2	2	0	2	0	2	0	2	0	2	0											2	0	2	7,7	8,1	7,9	
Lida, Johan	Lesja	1,50	3	0	1	0	2	0	2	0	2	0	2	0	2												0	2	2	3,8	8,3	6,5
Lillejordet, Sigurd	Lesja	1,50	3	2	4	4	10	4	10	4	10	4	10	4	10												4	10	10	4,6	11,3	7,6
Lindsø, Sverre	Lesja	1,50	3	1	1	0	7	0	7	0	7	0	7	0	7											0	7	7	2,5	21,4	12,2	
Mosenden, John	Lesja	1,50	3	0	1	0	7	0	6	0	6	0	6	0	6												0	6	6	3,2	16,3	11,3
Myhren, Edvin	Lesja	1,50	3	1	5	0	5	0	4	0	4	0	4	0	4												0	4	4	1,1	6,1	4,3
Mølmen, Kristian	Lesja	1,50	3	0	1	0	10	0	8	0	8	0	8	0	8												0	8	8	0,0	30,6	20,0
Mølmen, Mikal	Lesja	1,50	2,4	2	5	0	19	0	19	0	19	0	19	0	19												0	19	19	1,8	12,4	8,6
Mølmen, Ola Erik	Lesja	1,50	3	1	3	0	6	0	5	0	5	0	5	0	5												0	5	5	0,0	8,8	5,6
Nordlie, Eva Marit	Lesja	1,50	3	1	4	2	25	2	25	2	25	2	25	2	25											2	25	25	3,3	20,9	14,2	
Noren, Stein Arild	Lesja	0,50	1,4	0	1	0	1	0	1	0	1	0	1	0	1												0	1	1	0,0	4,0	2,4
Nyløkken, Kent	Lesja	1,50	3	1	4	1	27	1	27	1	27	1	27	1	27												1	27	27	3,2	25,2	15,7
Nyløkken, Magne	Lesja	1,00	1,1	0	0	0	1	0	1	0	1	0	1	0	1												0	1	1	0,0	4,8	3,2
Nystuen, Mikal	Lesja	1,50	3	1	3	0	0	0	0	0	0	0	0	0	0												0	0	0	0,0	3,3	2,1
Nørstegård, Vigdis	Lesja	1,50	3	2	6	0	20	0	20	0	20	0	20	0	20												0	20	20	0,0	13,9	9,9
Randen, Arne	Lesja	1,50	3	1	3	0	13	0	12	0	12	0	12	0	12												0	12	12	0,0	16,3	9,9
Rognerud, Kjetil	Lesja	1,50	3	0	1	0	1	0	1	0	1	0	1	0	1												0	1	1	0,0	7,1	4,3
Rolstad, Arild	Lesja	1,50	3	3	10	20	58	18	52	10	52	10	52	10	52											15	52	52	12,5	20,4	17,6	
Rolstad, Ola	Lesja	1,50	3	0	1	0	7	0	5	0	5	0	5	0	5												0	5	5	0,0	21,1	12,7
Romslo, Svein	Lesja	1,50	1,83	1	2	1	4	1	4	1	4	1	4	1	4												0	4	4	3,6	9,3	7,2
Selsjord, Steinar	Lesja	1,50	3	3	12	0	29	0	29	0	29	0	29	0	29												0	29	29	0,9	10,9	7,2
Selsjord, Torstein	Lesja	1,50	3	1	3	1	12	1	11	1	11	1	11	1	11												1	11	11	3,4	17,2	11,6
Sillbakken, Ola	Lesja	1,50	3	1	2	0	9	0	8	0	8	0	8	0	8												0	8	8	2,7	16,9	11,8
Skotte, Gudmund	Lesja	1,50	3	2	7	0	19	0	19	0	19	0	19	0	19												0	19	19	0,9	12,1	8,4

Eier	Kommune	Normaltap						Kan sanns. gjøres totalt						Sanns. gjort						Jerv						Gaupe						Sannsynliggjort						K. ørm Fredet ro						Totalt						Tapsprosent (%)						Total
		I prosent			Antall			S			L			S			L			S			L			S			L			S			L			S			L															
		S	L	S	L	S	L	S	L	S	L	S	L	S	L	S	L	S	L	S	L	S	L	S	L	S	L	S	L	S	L	S	L	S	L																					
Stavheim, Ståle	Lesja	1,50	3	3	12	0	54	0	49	0	49	0	49	0	49	0	49	0	49	0	49	0	49	0	49	0	49	0	49	0	49	0	49	1,4	17,0	11,4																				
Stensrud, Ola	Lesja	1,50	3	1	3	4	11	4	11	4	11	4	11	4	11	4	11	4	11	4	11	4	11	4	11	4	11	4	11	4	11	5,2	14,9	10,1																						
Storhaug, Bernt	Lesja	0,90	1,9	1	4	2	21	2	21	2	21	2	21	2	21	2	21	2	21	2	21	2	21	2	21	2	21	2	21	2	21	4,9	13,9	10,9																						
Stueflotten, Per H.	Lesja	1,50	3	1	5	0	18	0	16	0	16	0	16	0	16	0	16	0	16	0	16	0	16	0	16	0	16	0	16	0	16	0,0	12,6	8,3																						
Stueflotten, Per Johannes	Lesja	1,50	3	1	2	4	12	4	11	4	11	4	11	4	11	4	11	4	11	4	11	4	11	4	11	4	11	4	11	4	11	10,0	19,4	15,6																						
Svanborg, Ola	Lesja	1,50	3	0	1	0	5	0	4	0	4	0	4	0	4	0	4	0	4	0	4	0	4	0	4	0	4	0	4	0	4	0,0	20,0	12,1																						
Sæther, Karl	Lesja	1,00	1,5	0	1	0	18	0	18	0	18	0	18	0	18	0	18	0	18	0	18	0	18	0	18	0	18	0	18	0	18	2,4	46,6	28,3																						
Thoresen, Per Øivind	Lesja	1,50	3	1	3	0	11	0	10	0	10	0	10	0	10	0	10	0	10	0	10	0	10	0	10	0	10	0	10	0	10	1,9	15,1	10,3																						
Thøning, Per-Michael	Lesja	1,50	3	1	2	2	7	2	6	2	6	2	6	2	6	2	6	2	6	2	6	2	6	2	6	2	6	2	6	2	6	5,6	11,1	8,9																						
Tordhol, Lars B.	Lesja	1,50	3	1	2	0	16	0	16	0	16	0	16	0	16	0	16	0	16	0	16	0	16	0	16	0	16	0	16	0	16	4,7	50,0	31,4																						
Tøndevoldshagen, Reidar	Lesja	1,50	2,1	1	2	0	0	0	0	0	0	0	0	0	0	0	0	0	0	0	0	0	0	0	0	0	0	0	0	0	0,0	3,4	2,2																							
Tøndevoldshagen, Åge	Lesja	1,50	3	1	5	1	25	1	25	1	25	1	25	1	25	1	25	1	25	1	25	1	25	1	25	1	25	1	25	1	25	3,3	17,1	12,4																						
Ulateig, Egil	Lesja	1,50	3	2	7	4	40	4	36	4	36	4	36	4	36	4	36	4	36	4	36	4	36	4	36	4	36	4	36	4	36	5,0	21,3	15,5																						
Utleiv, Geir	Lesja	1,50	3	2	7	0	58	0	58	0	58	0	58	0	58	0	58	0	58	0	58	0	58	0	58	0	58	0	58	0	58	1,4	29,4	18,5																						
Utgård, Trond Erik	Lesja	1,50	3	0	1	0	7	0	7	0	7	0	7	0	7	0	7	0	7	0	7	0	7	0	7	0	7	0	7	0	7	0,0	22,9	15,5																						
Vorkinn, Martin	Lesja	1,50	3	0	1	1	0	1	0	1	0	1	0	1	0	1	0	1	0	1	0	1	0	1	0	1	0	1	0	1	7,1	3,3	4,5																							
Østadiøkken, Jan Petter	Lesja	1,50	3	0	1	4	12	3	10	3	10	3	10	3	10	3	10	3	10	3	10	3	10	3	10	3	10	3	10	3	10	13,8	41,9	28,3																						
Øwre, Ingebrigt	Lesja	1,50	3	2	5	10	80	9	72	9	72	9	72	9	72	9	72	9	72	9	72	9	72	9	72	9	72	9	72	10,1	48,9	33,3																								
Assveen, Egil	Lesja	1,50	3	1	2	0	12	0	9	0	9	0	9	0	9	0	9	0	9	0	9	0	9	0	9	0	9	0	9	0	9	0,0	17,3	10,9																						
Avangen, Oddbjørn	Lesja	1,50	3	1	2	0	1	0	1	0	1	0	1	0	1	0	1	0	1	0	1	0	1	0	1	0	1	0	1	0	1	2,5	5,1	4,0																						
Sum Lesja	81			89	297	95	1171	87	1100	75	1031	8	21	0	0	0	0	0	0	0	0	0	0	0	0	0	0	0	0	0	83	1101	3,0	15,2	10,7																					
Andreassen, Tora Elin	Skjåk	1,50	3	1	4	0	7	0	6	0	6	0	6	0	6	0	6	0	6	0	6	0	6	0	6	0	6	0	6	0	6	1,5	9,2	6,5																						
Bakken, Arve	Skjåk	1,50	3	0	0	0	1	0	1	0	1	0	1	0	1	0	1	0	1	0	1	0	1	0	1	0	1	0	1	0	1	0,0	8,3	5,0																						
Bakken, Lars A.	Skjåk	1,50	3	1	3	1	33	1	33	1	33	1	33	1	33	1	33	1	33	1	33	1	33	1	33	1	33	1	33	1	33	7,0	42,7	31,1																						
Brandser, Tordis	Skjåk	1,50	3	1	4	1	13	1	13	1	13	1	13	1	13	1	13	1	13	1	13	1	13	1	13	1	13	1	13	2,5	17,9	11,7																								
Brenna, Ola	Skjåk	1,50	3	1	5	0	4	0	3	0	3	0	3	0	3	0	3	0	3	0	3	0	3	0	3	0	3	0	3	0	3	1,2	5,2	3,9																						
Brennhaug, Jon	Skjåk	1,50	3	1	3	0	2	0	2	0	2	0	2	0	2	0	2	0	2	0	2	0	2	0	2	0	2	0	2	0	2	1,9	5,1	3,9																						
Gjeilojordet, May Elinor R.	Skjåk	1,50	3	0	1	0	3	0	2	0	2	0	2	0	2	0	2	0	2	0	2	0	2	0	2	0	2	0	2	0	2	0,0	23,5	13,3																						
Gjerdet, Petter	Skjåk	1,50	3	1	4	2	13	1	10	1	10	1	10	1	10	1	10	1	10	1	10	1	10	1	10	1	10	1	10	1	10	4,2	14,3	10,5																						
Gubhage, Hans	Skjåk	1,50	3	1	2	0	9	0	7	0	7	0	7	0	7	0	7	0	7	0	7	0	7	0	7	0	7	0	7	0	7	0,0	14,9	9,4																						
Hove, Aud	Skjåk	1,50	3	1	4	0	8	0	7	0	7	0	7	0	7	0	7	0	7	0	7	0	7	0	7	0	7	0	7	0	7	0,0	9,3	#VERDI!																						
Kleiven, solveig	Skjåk	1,50	3	0	1	0	5	0	4	0	4	0	4	0	4	0	4	0	4	0	4	0	4	0	4	0	4	0	4	0	4	0,0	21,4	10,7																						
Kveen, Jonny	Skjåk	1,50	3	2	6	1	42	1	29	1	29	1	29	1	29	1	29	1	29	1	29	1	29	1	29	1	29	1	29	1	29	2,4	24,5	16,0																						
Kveum, Hans Erik	Skjåk	1,50	3	1	2	0	1	0	1	0	1	0	1	0	1	0	1	0	1	0	1	0	1	0	1	0	1	0	1	0	1	0,0	4,1	2,7																						
Kvåle, Ola	Skjåk	1,50	3	1	2	5	25	3	17	2	12	1	5	3	17	2	12	1	5	3	17	2	12	1	5	3	17	2	12	1	5	8,3	33,8	21,7																						

Eier	Kommune	Normaltap			Kan sanns. gjøres totalt			Sanns. gjort			Jerv			Gaupe			Sannsynliggjort			K. ørn Fredet ro			Totalt			Tapsprosent (%)		
		I prosent	S	L	Antall	S	L	Totalt	S	L	Totalt	S	L	Totalt	S	L	Totalt	S	L	Totalt	S	L	Totalt	S	L	Totalt	S	L
Vaagaasarøygard, Bjørn Ola	Lom	1,50	3	1	3	6	6	5	5	4	5												4	5	8,4	8,2	8,3	
Øverli, Håvard J.	Lom	1,50	3	0	1	0	0	0	0													0	0	0,0	6,3	4,2		
Sum Lom	20			14	45	15	169	12	137	9	91	2	37	0	0	0	0	0	10	0	0	11	138	2,7	14,8	10,3		
Bakken, Gunnar	Vågå	1,50	3	1	3	0	3	0	3						3							0	3	1,9	6,7	4,9		
Bankmo, Ola	Vågå	1,50	3	0	1	1	1	0	0													0	0	4,8	6,7	6,1		
Bergsvendstuen, Knut	Vågå	1,50	3	1	2	0	14	0	9					5			4					0	9	2,9	23,2	16,5		
Blankenborg, Arne Ivar	Vågå	1,50	3	1	3	3	1	2	1	2	1											2	1	6,9	4,0	5,1		
Grønli, Ole	Vågå	1,50	3	1	4	0	0	0	0													0	0	1,5	0,8	1,0		
Gården, Tom Erik	Vågå	1,50	3	1	3	2	4	1	2	1	2											1	2	4,4	6,5	5,7		
Haugen, Gunnar	Vågå	1,50	3	0	1	3	5	2	4	2	4											2	4	13,6	14,0	13,8		
Hølen, Erling J	Vågå	1,50	3	1	2	1	15	1	10	1	10											1	10	4,7	23,6	16,5		
Høystad, Sigurd	Vågå	1,50	3	1	5	0	7	0	4													0	4	0,0	6,7	4,6		
Lillehagen, Johannes	Vågå	1,50	3	0	1	1	5	0	4	4												0	4	4,8	20,7	14,0		
Myrum, Ivar	Vågå	1,50	3	1	2	0	6	0	5	4												0	5	0,0	9,8	6,3		
Niedzwiedzki, Bogdan	Vågå	1,50	3	1	3	1	25	1	20	2	12											1	20	3,8	29,2	20,1		
Odnes, John Egil	Vågå	1,50	3	1	3	0	12	0	10	4												0	10	0,0	14,0	8,9		
Sandbu, Johs	Vågå	1,50	3	2	6	5	14	4	11	4	8											4	11	6,0	10,1	8,6		
Skjellum, Per J	Vågå	1,50	3	1	3	0	5	0	4													0	4	1,6	7,4	5,3		
Skogum, Svein	Vågå	1,50	3	0	1	4	1	2	0	2												2	0	13,8	4,4	8,1		
Snerle, Ivar	Vågå	1,50	3	1	5	2	4	1	3													1	3	3,8	5,8	5,2		
Solheim, Arne Martin	Vågå	1,50	3	1	4	1	6	0	4	4												0	4	2,4	6,9	5,3		
Vaberg, Hans Petter	Vågå	1,50	3	1	4	2	3	1	2	1	2											1	2	3,3	5,0	4,4		
Vang, Olav	Vågå	1,50	3	1	3	0	15	0	10	10												0	10	0,0	18,8	12,6		
Øyven, Jon	Vågå	1,50	3	1	6	6	20	4	14	3	10											4	14	7,1	13,5	11,3		
Åsen, Hans	Vågå	1,50	3	1	5	1	6	1	5													1	5	2,2	6,3	4,9		
Aasheim, Svein	Vågå	1,50	3	1	5	0	18	0	12	12												0	12	0,0	14,8	9,6		
Sum Vågå	23			21	77	32	188	22	137	16	77	4	37	0	0	0	0	23	0	0	0	20	137	3,4	10,3	7,9		
Berge, Ole-Petter	N-Fron	1,50	3	2	7	1	2	1	1													1	1	2,3	4,1	3,4		
Bjørkheim, Helge T.	N-Fron	1,50	3	1	3	3	12	2	8													2	8	9,1	17,4	14,6		
Bjørnstad, Sverre	N-Fron	1,50	3	1	3	2	1	2	1													2	1	5,8	3,9	4,5		
Bondestad, Hans	N-Fron	1,50	3	1	4	7	20	6	18	6	18											6	18	8,3	20,5	15,1		
Dahlen, Pål Torsten	N-Fron	1,50	3	1	2	0	2	0	1													0	1	0,0	6,7	3,7		
Forbrigd, Nils Elstad	N-Fron	1,50	3	0	6	1	4	1	4													1	4	1,0	6,0	4,2		
Haugalien, Steinar	N-Fron	1,50	3	0	6	3	7	3	6													0	7	2,7	6,1	5,0		
Heggerusten, Thor-Rune	N-Fron	1,50	3	1	2	0	5	0	4													0	4	2,2	10,8	7,2		

Eier	Kommune	Normaltap						Kan sanns. gjøres totalt						Sanns. gjort						Jerv						Gaupe						Sannsynliggjort						K. ørm Fredet ro						Totalt						Tapsprosent (%)					
		I prosent		Antall		S		L		S		L		S		L		S		L		S		L		S		L		S		L		S		L		S		L															
		S	L	S	L	S	L	S	L	S	L	S	L	S	L	S	L	S	L	S	L	S	L	S	L	S	L	S	L	S	L	S	L	S	L	S	L	S	L																
Dokken, Eldrid	Sel	1,50	3	1	3	0	9	0	8	0	8	0	8	0	8	0	8	0	8	0	8	0	8	0	8	0	8	0	8	0	8	0	8	0	8	0	8	0,0	14,7	10,1															
Dokken, Terje	Sel	1,50	3	0	1	2	8	1	7	1	7	1	7	1	7	1	7	1	7	1	7	1	7	1	7	1	7	1	7	1	7	1	7	1	7	8,7	31,3	21,8																	
Eggen, John	Sel	1,50	3	1	3	1	11	1	10	1	10	1	10	1	10	1	10	1	10	1	10	1	10	1	10	1	10	1	10	1	10	1	10	1	10	3,1	16,7	11,8																	
Eide, Per Anton	Sel	1,50	3	1	4	0	1	0	1	0	1	0	1	0	1	0	1	0	1	0	1	0	1	0	1	0	1	0	1	0	1	0	1	0	1	0,0	4,2	2,8																	
Gjetsiden, Jakob	Sel	1,50	3	0	2	0	5	0	4	0	4	0	4	0	4	0	4	0	4	0	4	0	4	0	4	0	4	0	4	0	4	0	4	0,0	13,7	8,8																			
Haugen, Vidar	Sel	1,50	3	1	2	0	8	0	6	0	6	0	6	0	6	0	6	0	6	0	6	0	6	0	6	0	6	0	6	0	6	0	6	0,0	13,7	8,5																			
Haugstulen, Kjell	Sel	1,50	3	1	2	2	15	2	12	2	12	2	12	2	12	2	12	2	12	2	12	2	12	2	12	2	12	2	12	2	12	2	12	6,7	21,0	15,9																			
Lindsø, Marit	Sel	1,50	3	0	1	3	0	0	2	0	2	0	2	0	2	0	2	0	2	0	2	0	2	0	2	0	2	0	2	0	2	0	2	13,6	0,0	5,8																			
Løland, Gudmund	Sel	1,50	3	1	3	0	0	0	0	0	0	0	0	0	0	0	0	0	0	0	0	0	0	0	0	0	0	0	0	0	0	0	2,1	4,6	3,7																				
Nybø, Sverre	Sel	1,50	3	0	2	4	7	2	5	2	5	2	5	2	5	2	5	2	5	2	5	2	5	2	5	2	5	2	5	2	5	13,3	14,5	14,1																					
Nystuen, Henry	Sel	1,50	3	1	3	0	2	0	2	0	2	0	2	0	2	0	2	0	2	0	2	0	2	0	2	0	2	0	2	0	2	0	2	2,4	8,2	6,3																			
Romundgard, Pål	Sel	1,50	3	1	2	2	8	2	7	2	7	2	7	2	7	2	7	2	7	2	7	2	7	2	7	2	7	2	7	2	7	7,5	15,9	12,8																					
Rosten, Jakob	Sel	1,50	3	1	2	0	6	0	5	0	5	0	5	0	5	0	5	0	5	0	5	0	5	0	5	0	5	0	5	0	5	0	5	0,0	12,3	7,1																			
Rudi, Olaf	Sel	1,50	3	2	6	0	4	0	4	0	4	0	4	0	4	0	4	0	4	0	4	0	4	0	4	0	4	0	4	0	4	0	4	1,8	5,3	4,0																			
Ruste, Åse Aud	Sel	1,50	3	1	3	2	27	2	25	2	25	2	25	2	25	2	25	2	25	2	25	2	25	2	25	2	25	2	25	2	25	4,8	27,7	19,5																					
Sagflaten, Ola	Sel	1,50	3	0	1	0	4	0	3	0	3	0	3	0	3	0	3	0	3	0	3	0	3	0	3	0	3	0	3	0	3	0	3	0,0	17,9	10,4																			
Sandbu, Ingebreth	Sel	1,50	3	2	7	0	26	0	26	0	26	0	26	0	26	0	26	0	26	0	26	0	26	0	26	0	26	0	26	0	26	1,5	16,1	10,6																					
Sanden, Gullf Rose	Sel	1,50	3	1	2	3	2	3	2	3	2	3	2	3	2	3	2	3	2	3	2	3	2	3	2	3	2	3	2	3	2	3	8,7	6,0	7,1																				
Skurenglien, Magnar	Sel	1,50	3	2	6	6	29	5	22	5	22	5	22	5	22	5	22	5	22	5	22	5	22	5	22	5	22	5	22	5	22	6,8	18,7	14,1																					
Solhjem, Ivar	Sel	1,50	3	2	8	0	14	0	13	0	13	0	13	0	13	0	13	0	13	0	13	0	13	0	13	0	13	0	13	0	13	1,4	9,2	6,4																					
Storlien, Eva Rønninghaug	Sel	1,50	3	1	2	2	9	2	7	2	7	2	7	2	7	2	7	2	7	2	7	2	7	2	7	2	7	2	7	2	7	10,5	16,4	14,3																					
Svelstad, Øystein	Sel	1,50	3	1	1	0	6	0	5	0	5	0	5	0	5	0	5	0	5	0	5	0	5	0	5	0	5	0	5	0	5	0,0	26,3	13,9																					
Teighagen, Oddny	Sel	1,50	3	1	3	0	10	0	10	0	10	0	10	0	10	0	10	0	10	0	10	0	10	0	10	0	10	0	10	0	10	1,7	13,2	9,0																					
Thorud, Bjørn	Sel	1,50	3	1	2	2	6	2	5	2	5	2	5	2	5	2	5	2	5	2	5	2	5	2	5	2	5	2	5	2	5	5,5	19,8	14,0																					
Vangen, Mathias	Sel	1,50	3	1	2	0	6	0	5	0	5	0	5	0	5	0	5	0	5	0	5	0	5	0	5	0	5	0	5	0	5	2,1	10,4	7,3																					
Åas, Jens	Sel	1,50	3	1	2	0	2	0	1	0	1	0	1	0	1	0	1	0	1	0	1	0	1	0	1	0	1	0	1	0	1	2,0	6,3	4,7																					
Sum Sel				24	83	35	244	29	214	8	57	18	147	0	0	0	0	0	0	0	0	0	0	0	0	0	0	0	0	26	209	3,4	13,0	9,4																					
Auglestad, Lars Ole	S-Fron	1,50	3	3	9	4	23	4	23	4	23	4	23	4	23	4	23	4	23	4	23	4	23	4	23	4	23	4	23	4	23	4,7	11,1	8,8																					
Bjørke, Bersvein	S-Fron	1,50	3	1	3	0	3	0	2	0	2	0	2	0	2	0	2	0	2	0	2	0	2	0	2	0	2	0	2	0	2	1,9	5,3	4,2																					
Brenden, Ragnhild	S-Fron	1,50	3	1	4	0	6	0	5	0	5	0	5	0	5	0	5	0	5	0	5	0	5	0	5	0	5	0	5	0	5	0,0	8,1	5,0																					
Dahlen, Morten	S-Fron	1,50	3	1	5	0	13	0	12	0	12	0	12	0	12	0	12	0	12	0	12	0	12	0	12	0	12	0	12	0	12	1,3	10,9	7,8																					
Dalseg, Johan	S-Fron	1,50	1,2	2	3	1	10	1	9	1	9	1	9	1	9	1	9	1	9	1	9	1	9	1	9	1	9	1	9	1	9	2,1	5,1	4,0																					
Gilleberg, Arne	S-Fron	1,50	3	1	2	0	5	0	4	0	4	0	4	0	4	0	4	0	4	0	4	0	4	0	4	0	4	0	4	0	4	0,0	10,8	7,0																					
Gryttingslien, Ole	S-Fron	1,50	3	0	1	1	5	1	4	1	4	1	4	1	4	1	4	1	4	1	4	1	4	1	4	1	4	1	4	1	4	6,7	18,8	14,9																					
Haverstad, Geir	S-Fron	1,50	3	2	7	0	11	0	11	0	11	0	11	0	11	0	11	0	11	0	11	0	11	0	11	0	11	0	11	0	11	1,3	8,4	5,6																					

	Kommune	Normaltap						Kan sanns.			Sanns. gjort			Jerv			Gaupe			Sannsynliggjort						Totalt			Tapsprosent (%)							
		I prosent		Antall		gjøres totalt		S	L	S	L	S	L	S	L	S	L	S	L	S	L	S	L	S	L	S	L	S	L	S	L	Total				
Eier	S-Fron	1,50	3	3	3	9	3	19	3	17								1	3												1	17	3,4	9,9	7,4	
Hovden, Ivar	S-Fron	1,50	3	1	3	3	0	4	0	3									3											0	3	2,3	8,2	6,3		
Kjorstadhegen, Jo	S-Fron	1,50	3	1	3	3	0	7	0	5									5											0	5	1,4	9,1	6,1		
Lilleseter, Oddvar	S-Fron	1,50	3	2	6	6	0	22	0	21									17											0	21	0,8	13,9	9,1		
Melgård, John	S-Fron	1,50	3	1	2	2	0	7	0	5									2											0	5	0,0	11,3	6,9		
Rudland, Svein	S-Fron	1,50	3	2	7	7	0	6	0	5									3											0	5	2,3	6,1	4,8		
Rønshaugen, Hans K	S-Fron	1,50	3	1	3	3	3	17	3	14	3	7							7											3	14	7,4	21,7	16,4		
Steberbløkken, Jan Peter	S-Fron	1,50	3	1	5	5	5	7	4	6									6											4	6	6,7	7,5	7,2		
Steborg, Knut	S-Fron	1,50	3	1	2	2	0	11	0	9	5																			0	5	0,0	18,8	10,7		
Steig, Johannes	S-Fron	1,50	3	1	2	2	0	11	0	7									7											0	7	1,7	16,3	10,0		
Sønsteil, Tor	S-Fron	1,50	3	1	2	2	1	4	1	3									1											1	3	4,8	9,0	7,3		
Ånsjøen, Per	S-Fron	1,50	3	1	2	2	19	190	17	165	9	68							8	63	0	0	0	0	0	0	28	0	0	17	159	2,5	9,9	7,2		
Sum Sør-Fron																																				
Amrud, Ame	Ringebu	1,50	3	1	4	4	0	1	0	1									1											0	1	1,4	4,3	3,1		
Amrud, Geir	Ringebu	1,50	3	0	1	1	2	5	2	5	2	5							5											2	5	15,4	14,3	14,7		
Amrud, Knut	Ringebu	0,70	1,7	0	2	2	0	5	0	4	4								4											0	4	0,0	5,7	3,7		
Amundlien, Kjell	Ringebu	1,50	3	1	2	2	1	2	1	2	1	2							2											1	2	4,3	8,1	6,5		
Andersen, Rune	Ringebu	1,50	3	1	2	2	3	2	2	1									2											2	1	6,5	5,3	5,8		
Berg, Ole	Ringebu	1,50	3	1	4	4	1	25	1	20	1	20							20											1	20	2,9	20,1	14,5		
Bjørge, Ole Johan	Ringebu	1,50	3	1	3	3	0	7	0	6	6								6											0	6	2,1	11,5	8,2		
Borgedal, Simen	Ringebu	1,50	3	1	4	4	0	5	0	4	4								4											0	4	0,0	6,5	4,3		
Borgedal, Torild	Ringebu	1,50	3	1	2	2	1	4	1	3	1	3							3											1	3	4,3	7,5	6,3		
Bruket, Svein	Ringebu	1,50	3	1	2	2	0	2	0	2									2											0	2	2,5	7,4	5,3		
Bø, Roger	Ringebu	1,50	3	1	4	4	3	17	2	15	2	4							6											2	15	4,7	14,2	10,7		
Bårdsjøen, Laila	Ringebu	1,50	3	2	5	5	4	23	3	21	3	15							15											3	21	5,0	17,5	12,7		
Ernst, Jeanette Myhre	Ringebu	1,50	3	1	2	2	2	2	2	1	2	1							1											2	1	6,3	5,2	5,6		
Flatmoen, Kjell	Ringebu	1,50	3	1	3	3	0	19	0	17	10	10							5											0	17	1,6	19,3	12,9		
Formo, Kyrre	Ringebu	1,50	3	1	2	2	1	7	1	6	1	6							6											1	6	3,8	10,8	8,1		
Furuheim, Robert	Ringebu	1,50	3	1	3	3	0	9	0	8	8								8											0	8	1,3	10,5	6,7		
Gunstad, Jon Arne	Ringebu	1,50	3	0	2	2	1	2	0	2	2	1							1											0	2	3,1	7,4	5,8		
Guttu, Kåre	Ringebu	1,50	3	1	4	4	2	43	2	39	2	39							39											2	39	4,5	34,6	24,6		
Hansen, Harald	Ringebu	1,50	3	1	2	2	0	17	0	14	14								14											0	14	2,3	30,2	18,9		
Harilstad, Ole	Ringebu	1,50	3	1	3	3	0	6	0	5									3											0	5	0,0	8,8	5,9		
Haugen, Lars	Ringebu	1,70	1,2	1	1	1	1	1	0	1	0	1							1											1	0	5,7	1,3	2,6		
Haugstad, Asgeir	Ringebu	1,50	3	1	3	3	1	6	1	6	1	6							3											0	6	4,2	10,6	8,3		
Hjelstuern, Hans M.	Ringebu	1,50	3	0	1	1	1	10	1	9	1	9							9											1	9	4,8	25,6	18,8		

Eier	Kommune	Normaltap						Kan sanns. gjøres totalt						Sanns. gjort						Jerv						Gaupe						Sannsynliggjort						K. ørn Fredet ro						Totalt						Tapsprosent (%)												
		I prosent			Antall			S			L			S			L			S			L			S			L			S			L			S			L			S			L															
		S	L	U	S	L	U	S	L	U	S	L	U	S	L	U	S	L	U	S	L	U	S	L	U	S	L	U	S	L	U	S	L	U	S	L	U	S	L	U	S	L	U	S	L	U	S	L	U	S	L	U										
Thon, Egil	N-Aurdal	1,50	3	0	1	2	2	2	2	2	2	2	2	2																																																
Ødegård, Odd Arne	N-Aurdal	1,50	3	1	3	0	8	7	0	8	7	0	8	7																																																
Sum Nord-Aurdal	11														13	40	62	9	56	0	0	0	0	3	40	6	9	0	0	0	0	0	0	0	0	0	0	0	0	0	0	0	0	0	0	0	0	0	0	0	0	0	0	0	0	0	0	0	0	0	0	0
Frigstad, Ola	V-Sidre	1,50	3	0	1	0	8	5	0	8	5	0	8	5																																																
Hegen, Torleif	V-Sidre	1,50	3	1	2	0	12	11	0	12	11	0	12	11																																																
Haugrud, Nils	V-Sidre	1,50	3	1	2	0	15	14	0	15	14	0	15	14																																																
John E. Rud	V-Sidre	1,50	3	1	3	1	7	7	1	7	7	1	7	7																																																
Lome, Knut	V-Sidre	1,50	3	2	5	0	0	0	0	0	0	0	0	0																																																
Neste, Paul, O. Chr.	V-Sidre	1,50	3	0	0	2	0	0	2	0	0	2	0	0																																																
Rogn, Egil	V-Sidre	1,50	3	1	2	0	5	4	0	5	4	0	5	4																																																
Sum Vestre Sidre	0	11	21	5	15	3	47	3	3	47	3	3	47	3	15	5	15	3	40	0	0	0	0	1	41	2	0	0	0	0	0	0	0	0	0	0	0	0	0	0	0	0	0	0	0	0	0	0	0	0	0	0	0	0	0	0	0	0	0			
Beitø, Arnfinn	Ø-Sidre	1,50	3	1	2	0	6	4	0	6	4	0	6	4																																																
Daleng, Torgeir	Ø-Sidre	1,50	3	2	9	1	5	5	1	5	5	1	5	5																																																
Johnsen, Bjørn Vegard	Ø-Sidre	1,50	3	0	1	3	2	2	3	2	2	3	2	2																																																
Robøle, Jørgen	Ø-Sidre	1,50	3	0	1	1	2	1	1	2	1	1	2	1																																																
Sum Øystre Sidre	6	6	12	3,78	13,77	3,865	14,23	3,215	11,818	0	0	0	0	0	0	0	0	0	0	0	0	0	0	0	0	0	0	0	0	0	0	0	0	0	0	0	0	0	0	0	0	0	0	0	0	0	0	0	0	0	0	0	0	0								
Granlund, Nils	Vang	1,50	3	0	1	1	4	3	1	4	3	1	4	3																																																
Hagen, Ivar	Vang	1,50	3	0	1	1	1	1	1	1	1	1	1	1																																																
Karlsen, Jorunn	Vang	1,50	3	1	3	1	17	13	1	17	13	1	17	13																																																
Lunde, Johannes	Vang	1,50	3	1	3	2	6	6	2	6	6	2	6	6																																																
Nicolaisen, Øystein	Vang	1,50	3	1	2	4	11	8	4	11	8	4	11	8																																																
Oldre, Jon	Vang	1,50	3	1	3	1	7	4	1	7	4	1	7	4																																																
Steile, Inga	Vang	1,50	3	1	2	0	4	4	0	4	4	0	4	4																																																
Sum Vang	7														4	15	10	50	8	39	0	0	0	8	38	0	0	0	0	0	0	0	0	0	0	0	0	0	0	0	0	0	0	0	0	0	0	0	0	0	0	0	0	0	0	0						
Totalsum	486																																																													

Eier	Kommune	Erstattet i antall dyr																											Total utbetaling (kr)				
		Jerv			Gaupe			Bjørn			Ulv			K. ørm			Fredet rov			Totalt													
		S	L	S	L	S	L	S	L	S	L	S	L	S	L	S	L	S	L	S	L	S	L	S	L	S	L						
(Formellings)		0	0	0	0	0	0	0	0	0	0	0	0	0	0	0	0	0	0	0	0	0	0	0	0	0	0	0	0	0	0	0	0
Dahl, Kristian	Lilleh.	0	0	0	0	6	0	0	0	0	0	0	0	0	0	0	0	0	0	0	0	0	0	0	0	0	0	0	0	0	0	6	
Kval, Svein Helge	Lilleh.	0	0	0	0	1	0	0	0	0	0	0	0	0	0	0	0	0	0	0	0	0	0	0	0	0	0	0	0	0	1		
Moe, Einar	Lilleh.	0	0	2	8	0	0	0	0	0	0	0	0	0	0	0	0	0	0	0	0	0	0	0	0	0	0	0	0	2	9		
Onsrud, Tor	Gjøvik	3	0	0	2	15	0	0	0	0	0	0	0	0	0	0	0	0	0	0	0	0	0	0	0	0	0	0	2	16			
Sum Gjøvik		0	0	0	0	11	0	0	0	0	0	0	0	0	0	0	0	0	0	0	0	0	0	0	0	0	0	0	0	11			
Arnekleiv, Hans Olav	Dovre	1	0	0	0	11	0	0	0	0	0	0	0	0	0	0	0	0	0	0	0	0	0	0	0	0	0	0	0	11			
Baraas, Elin Synnøve	Dovre	3	8	0	2	0	0	0	0	0	0	0	0	0	0	0	0	0	0	0	0	0	0	0	0	0	0	0	3	10			
Bjørnsgaard, Marit	Dovre	0	0	7	8	0	0	0	0	0	0	0	0	0	0	0	0	0	0	0	0	0	0	0	0	0	0	0	7	8			
Brennhaugen, Rolf	Dovre	0	1	0	0	0	0	0	0	0	0	0	0	0	0	0	0	0	0	0	0	0	0	0	0	0	0	0	0	1			
Brueløkken, Johs. E.	Dovre	0	3	2	2	0	0	0	0	0	0	0	0	0	0	0	0	0	0	0	0	0	0	0	0	0	0	2	5				
Ekre, Ola Jakob	Dovre	1	4	1	3	0	0	0	0	0	0	0	0	0	0	0	0	0	0	0	0	0	0	0	0	0	0	2	7				
Ekrehagen, Odd	Dovre	0	0	0	8	0	0	0	0	0	0	0	0	0	0	0	0	0	0	0	0	0	0	0	0	0	0	0	8				
Ekrehagen, Olav	Dovre	0	0	0	2	0	0	0	0	0	0	0	0	0	0	0	0	0	0	0	0	0	0	0	0	0	0	0	2				
Elvestad, Bjørn	Dovre	0	8	0	0	0	0	0	0	0	0	0	0	0	0	0	0	0	0	0	0	0	0	0	0	0	0	0	8				
Elvestad, Torbjørn Olav	Dovre	0	0	1	2	0	0	0	0	0	0	0	0	0	0	0	0	0	0	0	0	0	0	0	0	0	0	0	1	2			
Flateng, Ivar	Dovre	1	16	0	4	0	0	0	0	0	0	0	0	0	0	0	0	0	0	0	0	0	0	0	0	0	0	1	20				
Fransplass, Per K.	Dovre	0	0	1	2	0	0	0	0	0	0	0	0	0	0	0	0	0	0	0	0	0	0	0	0	0	0	1	3				
Haugom, Geir	Dovre	0	0	0	3	0	0	0	0	0	0	0	0	0	0	0	0	0	0	0	0	0	0	0	0	0	0	0	3				
Haugom, Ole Jakob	Dovre	0	0	0	3	0	0	0	0	0	0	0	0	0	0	0	0	0	0	0	0	0	0	0	0	0	0	0	5				
Holum, Gunnar	Dovre	2	27	0	0	0	0	0	0	0	0	0	0	0	0	0	0	0	0	0	0	0	0	0	0	0	0	2	27				
Hovde, Trygve	Dovre	2	6	0	1	0	0	0	0	0	0	0	0	0	0	0	0	0	0	0	0	0	0	0	0	0	0	2	7				
Killi, Hans Magne	Dovre	0	4	0	0	0	0	0	0	0	0	0	0	0	0	0	0	0	0	0	0	0	0	0	0	0	0	0	5				
Krogstad, Ragnar	Dovre	0	0	1	1	0	0	0	0	0	0	0	0	0	0	0	0	0	0	0	0	0	0	0	0	0	0	0	1	2			
Leren, Martin	Dovre	1	11	0	0	0	0	0	0	0	0	0	0	0	0	0	0	0	0	0	0	0	0	0	0	0	0	1	11				
Lerhagen, Ragnfrid	Dovre	0	14	0	0	0	0	0	0	0	0	0	0	0	0	0	0	0	0	0	0	0	0	0	0	0	0	0	14				
Lindsø, Egli	Dovre	0	0	1	27	0	0	0	0	0	0	0	0	0	0	0	0	0	0	0	0	0	0	0	0	0	0	1	27				
Løkken, Erlend	Dovre	0	2	0	0	0	0	0	0	0	0	0	0	0	0	0	0	0	0	0	0	0	0	0	0	0	0	0	3				
Rognstad, Tordis	Dovre	2	19	0	0	0	0	0	0	0	0	0	0	0	0	0	0	0	0	0	0	0	0	0	0	0	0	2	19				
Rudi, Ole Jakob	Dovre	1	9	0	0	0	0	0	0	0	0	0	0	0	0	0	0	0	0	0	0	0	0	0	0	0	0	1	9				
Stigen, Gudmund	Dovre	0	0	7	21	0	0	0	0	0	0	0	0	0	0	0	0	0	0	0	0	0	0	0	0	0	0	8	21				
Storlien, Stein M.	Dovre	0	8	0	0	0	0	0	0	0	0	0	0	0	0	0	0	0	0	0	0	0	0	0	0	0	0	0	8				
Storrustløkken, Leif Arne	Dovre	0	0	2	15	0	0	0	0	0	0	0	0	0	0	0	0	0	0	0	0	0	0	0	0	0	0	2	15				
Svendsgard, Lars	Dovre	0	21	0	0	0	0	0	0	0	0	0	0	0	0	0	0	0	0	0	0	0	0	0	0	0	0	0	21				
Sum		1	27	0	1	0	0	0	0	0	0	0	0	0	0	0	0	0	0	0	0	0	0	0	0	0	0	1	28				

Eier	Kommune	Erstattet i antall dyr																			Total utbetaling (kr)				
		Jerv			Gaupe			Bjørn			Ulv			K. ørn			Fredet rov			Totalt					
		S	L		S	L		S	L		S	L		S	L		S	L				S	L		
Svendsgård, Svanhild	Dovre	0	6	0	0	0	0	0	0	0	0	0	0	0	0	0	0	0	0	0	0	0	6	7278	
Sætrom, Jan	Dovre	0	9	0	0	0	0	0	0	0	0	0	0	0	0	0	0	0	0	0	0	0	9	10637	
Sønstebø, Laurits	Dovre	10	25	0	0	0	0	0	0	0	0	0	0	5	0	0	10	30	0	0	0	0	30	61442	
Ullekleiv, Håkon	Dovre	2	3	0	0	0	0	0	0	0	0	0	0	0	0	0	2	3	0	0	0	0	3	8817	
Ullekleiv, Ivar Michal	Dovre	3	1	0	0	0	0	0	0	0	0	0	0	0	0	0	3	1	0	0	0	0	1	9175	
Ulheim, Steinar	Dovre	0	31	0	0	0	0	0	0	0	0	0	0	0	0	0	0	31	0	0	0	0	31	37237	
Ulheim, Tor P.	Dovre	0	29	0	0	0	0	0	0	0	0	0	0	0	0	0	0	29	0	0	0	0	29	36056	
Øien, Ola E.	Dovre	0	0	0	2	0	0	0	0	0	0	0	0	0	0	0	0	2	0	0	0	0	2	2402	
Sum Dovre	36	29	292	23	107	0	0	0	0	1	11	0	0	0	0	0	53	410	0	0	0	0	410	632840	
Avdøn, Sigurd	Lesja	0	26	0	0	0	0	0	0	0	0	0	0	0	0	0	0	26	0	0	0	0	26	32204	
Bakken, Erik	Lesja	0	4	0	0	0	0	0	0	0	0	0	0	0	0	0	0	4	0	0	0	0	4	4790	
Bakken, Hilde	Lesja	1	13	0	0	0	0	0	0	0	0	0	0	0	0	0	1	13	0	0	0	0	13	18044	
Berg, Ottar	Lesja	0	3	0	0	0	0	0	0	0	0	0	0	0	0	0	0	3	0	0	0	0	3	3808	
Berget, Alle Erik	Lesja	2	6	0	0	0	0	0	0	0	0	0	0	0	0	0	2	6	0	0	0	0	6	12332	
Berget, Tom Kjetil	Lesja	1	2	0	0	0	0	0	0	0	0	0	0	0	0	0	1	2	0	0	0	0	2	4917	
Bjøfverud, Håvard	Lesja	0	5	0	0	0	0	0	0	0	0	0	0	0	0	0	0	5	0	0	0	0	5	6005	
Brekken, Astrid	Lesja	0	7	0	0	0	0	0	0	0	0	0	0	0	0	0	0	7	0	0	0	0	7	8441	
Brendfjord, Jakob	Lesja	1	10	0	0	0	0	0	0	0	0	0	0	0	0	0	1	10	0	0	0	0	10	14433	
Brekken, Birger	Lesja	2	20	0	0	0	0	0	0	0	0	0	0	0	0	0	2	20	0	0	0	0	20	28885	
Brekken, Ola John	Lesja	2	3	0	0	0	0	0	0	0	0	0	0	3	0	0	2	6	0	0	0	0	6	12357	
Bøe, Geir Egil	Lesja	0	5	0	0	0	0	0	0	0	0	0	0	7	0	0	0	12	0	0	0	0	12	14199	
Dalum, Odd	Lesja	1	12	0	0	0	0	0	0	0	0	0	0	10	0	0	1	22	0	0	0	0	22	29124	
Doseth, Jorid	Lesja	1	1	0	0	0	0	0	0	0	0	0	0	0	0	0	1	1	0	0	0	0	1	3808	
Doseth, Pål	Lesja	2	27	0	0	0	0	0	0	0	0	0	0	0	0	0	2	27	0	0	0	0	27	36947	
Endresplass, Ase	Lesja	0	1	0	0	0	0	0	0	0	0	0	0	0	0	0	0	1	0	0	0	0	1	1204	
Eriksen, Vegard	Lesja	2	13	0	0	0	0	0	0	0	0	0	0	0	0	0	2	13	0	0	0	0	13	20764	
Fransplass, Engebregt	Lesja	0	15	0	0	0	0	0	0	0	0	0	0	0	0	0	0	15	0	0	0	0	15	17978	
Gilberg, Helge	Lesja	0	29	0	0	0	0	0	0	0	0	0	0	0	0	0	0	29	0	0	0	0	29	33558	
Hage, Haldis	Lesja	1	9	0	0	0	0	0	0	0	0	0	0	0	0	0	1	9	0	0	0	0	9	13312	
Hagen, Johannes	Lesja	0	25	0	0	0	0	0	0	0	0	0	0	0	0	0	0	25	0	0	0	0	25	29994	
Hareland, Ola Arne	Lesja	0	0	0	0	0	0	0	0	0	0	0	0	0	0	0	0	0	0	0	0	0	0	0	0
Hoksvold, Arvid G.	Lesja	0	14	0	0	0	0	0	0	0	0	0	0	0	0	0	0	14	0	0	0	0	14	16530	
Hoksvold, Gaute	Lesja	1	33	0	0	0	0	0	0	0	0	0	0	0	0	0	1	33	0	0	0	0	33	41542	
Hoksvold, Unni Venke	Lesja	3	32	0	0	0	0	0	0	0	0	0	0	0	0	0	3	32	0	0	0	0	32	45636	
Hole, Andreas	Lesja	3	30	0	0	0	0	0	0	0	0	0	0	0	0	0	3	30	0	0	0	0	30	43475	

Eier	Kommune	Erstattet i antall dyr																				Total utbetaling (kr)				
		Jerv		Gaupe			Bjørn			Ulv			K. ørn			Fredet rov			Totalt							
		S	L	S	L	S	L	S	L	S	L	S	L	S	L	S	L	S	L	S	L		S	L		
	Lesja	3	33	0	0	0	0	0	0	0	0	0	0	0	0	0	0	0	0	0	0	0	3	33	46706	
Hole, Arild	Lesja	0	3	0	0	0	0	0	0	0	0	0	0	0	0	0	0	0	0	0	0	0	0	3	3564	
Holnes, Torgeir	Lesja	0	3	0	0	0	0	0	0	0	0	0	0	0	0	0	0	0	0	0	0	0	0	3	3779	
Holsbrekken, Per	Lesja	1	20	0	0	0	0	0	0	0	0	0	0	0	0	0	0	0	0	0	0	1	20	26452		
Holseth, Sigurd	Lesja	1	0	0	0	0	0	0	0	0	0	0	0	0	0	0	0	0	0	0	0	1	1	3721	3721	
Hovhaugholen, Morten	Lesja	0	2	0	0	0	0	0	0	0	0	0	0	0	0	0	0	0	0	0	0	0	0	2	2517	
Hovhaugholen, Oddgeir	Lesja	0	1	0	0	0	0	0	0	0	0	0	0	0	0	0	0	0	0	0	0	0	0	4	4729	
Hovhaugholen, Oddleiv	Lesja	4	19	0	0	0	0	0	0	0	0	0	0	0	0	0	0	0	0	0	0	0	4	19	32973	
Haakenstad, Pål Terje	Lesja	2	11	0	0	0	0	0	0	0	0	0	0	0	0	0	0	0	0	0	0	2	11	18475	18475	
Kjønsløtten, Elisabeth	Lesja	0	0	0	0	0	0	0	0	0	0	0	0	0	0	0	0	0	0	0	0	0	0	0	0	0
Kornkveven, Sigmund	Lesja	3	12	0	0	0	0	0	0	0	0	0	0	0	0	0	0	0	0	0	0	0	3	12	22017	
Kveum, Kjell	Lesja	2	3	0	0	0	0	0	0	0	0	0	0	0	0	0	0	0	0	0	0	0	2	3	8657	
Kaarbø, Ola	Lesja	1	2	0	0	0	0	0	0	0	0	0	0	0	0	0	0	0	0	0	0	0	1	2	4920	
Lida, Johan	Lesja	3	6	0	0	0	0	0	0	0	0	0	0	0	0	0	0	0	0	0	0	0	4	10	22618	
Liliejordet, Sigurd	Lesja	0	4	0	0	0	0	0	0	0	0	0	0	0	0	0	0	0	0	0	0	0	0	8	10245	
Lindsø, Sverre	Lesja	1	6	0	0	0	0	0	0	0	0	0	0	0	0	0	0	0	0	0	0	0	1	6	9758	
Mosenden, John	Lesja	0	0	0	0	4	0	0	0	0	0	0	0	0	0	0	0	0	0	0	0	0	0	4	4747	
Myhren, Edvin	Lesja	0	8	0	0	0	0	0	0	0	0	0	0	0	0	0	0	0	0	0	0	0	0	8	9436	
Mølmen, Kristian	Lesja	0	20	0	0	0	0	0	0	0	0	0	0	0	0	0	0	0	0	0	0	0	0	20	23692	
Mølmen, Mikal	Lesja	0	5	0	0	0	0	0	0	0	0	0	0	0	0	0	0	0	0	0	0	0	0	5	5937	
Mølmen, Ola Erik	Lesja	2	26	0	1	0	0	0	0	0	0	0	0	0	0	0	0	0	0	0	0	0	2	27	37537	
Nordlie, Eva Marit	Lesja	0	1	0	0	0	0	0	0	0	0	0	0	0	0	0	0	0	0	0	0	0	0	1	1204	
Noren, Stein Arild	Lesja	2	27	0	0	0	0	0	0	0	0	0	0	0	0	0	0	0	0	0	0	0	2	27	38232	
Nyløkken, Kent	Lesja	0	1	0	0	0	0	0	0	0	0	0	0	0	0	0	0	0	0	0	0	0	0	1	1162	
Nyløkken, Magne	Lesja	0	0	0	0	0	0	0	0	0	0	0	0	0	0	0	0	0	0	0	0	0	0	0	0	0
Nystuen, Mikal	Lesja	0	22	0	0	0	0	0	0	0	0	0	0	0	0	0	0	0	0	0	0	0	0	22	25959	
Nørstegård, Vigdis	Lesja	0	12	0	0	0	0	0	0	0	0	0	0	0	0	0	0	0	0	0	0	0	0	12	14452	
Randen, Arne	Lesja	0	1	0	0	0	0	0	0	0	0	0	0	0	0	0	0	0	0	0	0	0	0	1	1205	
Rognerud, Kjetil	Lesja	10	20	8	18	0	0	0	0	0	0	0	0	0	0	0	0	0	0	0	0	0	18	53	109584	
Rolstad, Arild	Lesja	0	3	0	0	0	0	0	0	0	0	0	0	0	0	0	0	0	0	0	0	0	0	5	6048	
Rolstad, Ola	Lesja	0	7	0	0	0	0	0	0	0	0	0	0	0	0	0	0	0	0	0	0	0	0	7	8301	
Romslo, Svein	Lesja	1	31	0	0	0	0	0	0	0	0	0	0	0	0	0	0	0	0	0	0	0	1	31	39418	
Selsjord, Steinar	Lesja	1	11	0	0	0	0	0	0	0	0	0	0	0	0	0	0	0	0	0	0	0	1	11	15713	
Selsjord, Torstein	Lesja	0	8	0	0	0	0	0	0	0	0	0	0	0	0	0	0	0	0	0	0	0	0	8	9507	
Sillibakken, Ola	Lesja	0	21	0	0	0	0	0	0	0	0	0	0	0	0	0	0	0	0	0	0	0	0	21	24509	
Skotte, Gudmund	Lesja																									

Eier	Kommune	Erstattet i antall dyr																		Total utbetaling (kr)				
		Jerv		Gaupe			Bjørn			Ulv			K. ørn			Fredet rov			Totalt					
		S	L	S	L	S	L	S	L	S	L	S	L	S	L	S	L	S			L			
Stavheim, Ståle	Lesja	0	49	0	0	0	0	0	0	0	0	0	0	0	0	0	0	0	0	0	0	0	49	58014
Stensrud, Ola	Lesja	4	12	0	0	0	0	0	0	0	0	0	0	0	0	0	0	0	0	0	0	4	12	24818
Storhaug, Bernt	Lesja	4	24	0	0	0	0	0	0	0	0	0	0	0	0	0	0	0	0	0	0	4	24	38817
Stuefjotten, Per H.	Lesja	0	16	0	0	0	0	0	0	0	0	0	0	0	0	0	0	0	0	0	0	0	16	18829
Stuefjotten, Per Johannes	Lesja	4	11	0	0	0	0	0	0	0	0	0	0	0	0	0	0	0	0	0	0	4	11	23333
Svanborg, Ola	Lesja	0	1	0	0	0	0	0	0	0	0	0	0	0	0	4	0	0	0	0	0	0	5	6047
Sæther, Karl	Lesja	1	26	0	0	0	0	0	0	0	0	0	0	0	0	0	0	0	0	0	0	1	26	33859
Thoresen, Per Øivind	Lesja	0	10	0	0	0	0	0	0	0	0	0	0	0	0	0	0	0	0	0	0	0	10	11858
Thøning, Per-Michael	Lesja	2	6	0	0	0	0	0	0	0	0	0	0	0	0	0	0	0	0	0	0	2	6	12286
Tordhol, Lars B.	Lesja	1	29	0	0	0	0	0	0	0	0	0	0	0	0	0	0	0	0	0	0	1	29	40371
Tøndevoldshagen, Reidar	Lesja	0	1	0	0	0	0	0	0	0	0	0	0	0	0	0	0	0	0	0	0	0	1	1183
Tøndevoldshagen, Åge	Lesja	2	25	0	0	0	0	0	0	0	0	0	0	0	0	0	0	0	0	0	0	2	25	34611
Ulateig, Egil	Lesja	4	36	0	0	0	0	0	0	0	0	0	0	0	0	0	0	0	0	0	0	4	36	53057
Uleklev, Geir	Lesja	0	60	0	0	0	0	0	0	0	0	0	0	0	0	0	0	0	0	0	0	0	60	76346
Utgård, Trond Erik	Lesja	0	9	0	1	0	0	0	0	0	0	0	0	0	0	0	0	0	0	0	0	0	10	11677
Vorkinn, Martin	Lesja	1	0	0	0	0	0	0	0	0	0	0	0	0	0	0	0	0	0	0	0	1	0	2712
Øistadløkken, Jan Petter	Lesja	3	10	0	0	0	0	0	0	0	0	0	0	0	0	0	0	0	0	0	0	3	10	19747
Øwre, Ingebrigt	Lesja	9	74	0	0	0	0	0	0	0	0	0	0	0	0	0	0	0	0	0	0	9	74	112602
Åsveen, Egil	Lesja	0	9	0	0	0	0	0	0	0	0	0	0	0	0	0	0	0	0	0	0	0	9	10744
Åvangen, Oddbjørn	Lesja	0	1	0	0	0	0	0	0	0	0	0	0	0	0	0	0	0	0	0	0	0	1	1213
Sum Lesja	81	95	1103	8	24	0	0	0	0	0	0	0	0	1	53	0	0	0	104	1180				1684182
Andreassen, Tora Elin	Skjåk	0	6	0	0	0	0	0	0	0	0	0	0	0	0	0	0	0	0	0	0	0	6	7117
Bakken, Arve	Skjåk	0	1	0	0	0	0	0	0	0	0	0	0	0	0	0	0	0	0	0	0	0	1	1211
Bakken, Lars A.	Skjåk	2	35	0	0	0	0	0	0	0	0	0	0	0	0	0	0	0	0	0	0	2	35	46437
Brandar, Tordis	Skjåk	1	17	0	0	0	0	0	0	0	0	0	0	0	0	0	0	0	0	0	0	1	17	24496
Brenna, Ola	Skjåk	0	3	0	0	0	0	0	0	0	0	0	0	0	0	0	0	0	0	0	0	0	3	3509
Brennhaug, Jon	Skjåk	0	2	0	0	0	0	0	0	0	0	0	0	0	0	0	0	0	0	0	0	0	2	2486
Gjelijordet, May Elinor R.	Skjåk	0	2	0	0	0	0	0	0	0	0	0	0	0	0	0	0	0	0	0	0	0	2	2451
Gjerdet, Petter	Skjåk	1	10	0	0	0	0	0	0	0	0	0	0	0	0	0	0	0	0	0	0	1	10	14529
Gubhage, Hans	Skjåk	0	7	0	0	0	0	0	0	0	0	0	0	0	0	0	0	0	0	0	0	0	7	8336
Hove, Aud	Skjåk	0	7	0	0	0	0	0	0	0	0	0	0	0	0	0	0	0	0	0	0	0	7	8295
Kleiven, solveig	Skjåk	0	4	0	0	0	0	0	0	0	0	0	0	0	0	0	0	0	0	0	0	0	4	5164
Kveen, Jonny	Skjåk	1	29	0	0	0	0	0	0	0	0	0	0	0	0	0	0	0	0	0	0	1	29	37419
Kveum, Hans Erik	Skjåk	0	1	0	0	0	0	0	0	0	0	0	0	0	0	0	0	0	0	0	0	0	1	1168
Kvåle, Ola	Skjåk	2	12	1	5	0	0	0	0	0	0	0	0	0	0	0	0	0	0	0	0	3	17	28625

Eier	Kommune	Erstattet i antall dyr																				Total utbetaling (kr)			
		Jerv		Gaupe		Bjørn		Ulv		K. ørn		Fredet rov		Totalt		Total utbetaling (kr)									
		S	L	S	L	S	L	S	L	S	L	S	L	S	L		S	L							
Lund, Borghild	Skjåk	0	2	0	0	0	0	0	0	0	0	0	0	0	0	0	0	0	0	0	0	2	2349		
Lund, Trygve	Skjåk	1	20	0	0	0	0	0	0	0	0	0	0	0	0	0	0	0	0	0	0	1	20	26912	
Løkken, Kåre	Skjåk	0	8	0	0	0	0	0	0	0	0	0	0	0	0	0	0	0	0	0	0	0	8	9286	
Nygjerdet, Kåre	Skjåk	2	20	1	12	0	0	0	0	0	0	0	0	0	0	0	0	0	0	0	0	3	32	46042	
Polimo, Ola	Skjåk	1	3	0	0	0	0	0	0	0	0	0	0	0	0	0	0	0	0	0	0	1	3	6138	
Presjordet, Ola	Skjåk	2	0	0	0	0	0	0	0	0	0	0	0	0	0	0	0	0	0	0	0	2	0	5194	
Ramstad, Syffest	Skjåk	0	13	0	0	0	0	0	0	0	0	0	0	0	0	0	0	0	0	0	0	0	13	15838	
Risheim, Bernt	Skjåk	2	19	0	0	0	0	0	0	0	0	0	0	0	0	0	0	0	0	0	0	2	19	28020	
Risheim, Ragna	Skjåk	3	22	0	0	0	0	0	0	0	0	0	0	0	0	0	0	0	0	0	0	3	22	33749	
Sagen, Jon	Skjåk	2	10	1	7	0	0	0	0	0	0	0	0	0	0	0	0	0	0	0	0	3	17	27974	
Skjåkøygard, Per Otto	Skjåk	1	10	0	0	0	0	0	0	0	0	0	0	0	0	0	0	0	0	0	0	1	10	14440	
Sperstad, Kari Elin	Skjåk	0	1	0	0	0	0	0	0	0	0	0	0	0	0	0	0	0	0	0	0	0	0	1	1174
Storbråten, Åse Mette	Skjåk	1	10	0	4	0	0	0	0	0	0	0	0	0	0	0	0	0	0	0	0	1	14	19403	
Ytre, Janle	Skjåk	1	13	0	0	0	0	0	0	0	0	0	0	0	0	0	0	0	0	0	0	1	13	18103	
Aamodt, Bente J.	Skjåk	0	19	0	0	0	0	0	0	0	0	0	0	0	0	0	0	0	0	0	0	0	19	22477	
Åmot, Syver	Skjåk	1	5	0	0	0	0	0	0	0	0	0	0	0	0	0	0	0	0	0	0	1	5	8696	
Sum Skjåk		29	24	311	3	28	0	0	0	0	0	0	0	0	0	0	0	0	0	0	0	27	339	477036	
Barlund, Elsa K.	Lom	4	8	0	0	0	0	0	0	0	0	0	0	0	0	0	0	0	0	0	0	4	8	19641	
Berget, Magne Tor	Lom	0	4	0	0	0	0	0	0	0	0	0	0	0	0	0	0	0	0	0	0	0	4	4770	
Daisegg, Trond	Lom	0	8	0	0	0	0	0	0	0	0	0	0	0	0	0	0	0	0	0	0	0	8	9418	
Fjeld, Kjell	Lom	0	4	0	4	0	0	0	0	0	0	0	0	0	0	0	0	0	0	0	0	0	8	9613	
Frøise, Amund	Lom	0	3	0	0	0	0	0	0	0	0	0	0	0	0	0	0	0	0	0	0	0	3	3543	
Graffer, Eilev	Lom	0	3	0	0	0	0	0	0	0	0	0	0	0	0	0	0	0	0	0	0	0	3	3508	
Grasdalen, Kjell	Lom	0	7	0	6	0	0	0	0	0	0	0	0	0	0	0	0	0	0	0	0	0	17	20920	
Grasdalsmoen, Harald	Lom	0	2	0	1	0	0	0	0	0	0	0	0	0	0	0	0	0	0	0	0	0	3	3657	
Hof, Ola M.	Lom	0	0	0	2	0	0	0	0	0	0	0	0	0	0	0	0	0	0	0	0	0	2	2362	
Krøkke, Kjell	Lom	1	8	0	0	0	0	0	0	0	0	0	0	0	0	0	0	0	0	0	0	1	8	12106	
Lyngved, Jostein	Lom	0	0	0	3	0	0	0	0	0	0	0	0	0	0	0	0	0	0	0	0	0	3	3499	
Marstein, Norvald	Lom	0	20	0	0	0	0	0	0	0	0	0	0	0	0	0	0	0	0	0	0	0	20	23430	
Ramen, Harald	Lom	0	12	0	0	0	0	0	0	0	0	0	0	0	0	0	0	0	0	0	0	0	12	13950	
Stenersen, Sigurd Arnfinn	Lom	0	0	2	16	0	0	0	0	0	0	0	0	0	0	0	0	0	0	0	0	2	16	24281	
Sulheim, Christian	Lom	0	3	0	0	0	0	0	0	0	0	0	0	0	0	0	0	0	0	0	0	0	3	3530	
Sulheim, Lars E.	Lom	0	0	0	1	0	0	0	0	0	0	0	0	0	0	0	0	0	0	0	0	0	1	1176	
Teigen, Bjørn	Lom	0	12	0	0	0	0	0	0	0	0	0	0	0	0	0	0	0	0	0	0	0	12	14184	
Veltseier, Anton	Lom	1	3	0	0	5	0	0	0	0	0	0	0	0	6	0	0	0	0	0	0	1	14	19472	

Eier	Kommune	Erstattet i antall dyr																	Total utbetaling (kr)						
		Jerv		Gaupe			Bjørn			Ulv			K. ørn			Fredet rov				Totalt					
		S	L	S	L	S	L	S	L	S	L	S	L	S	L	S	L	S		L	S	L	S	L	
Vaagaasarøygard, Bjørn Ola	Lom	4	5	0	0	0	0	0	0	0	0	0	0	0	0	0	0	0	0	0	0	4	4	5	16001
Øverli, Håvard J.	Lom	0	0	0	1	0	0	0	0	0	0	0	0	0	0	0	0	0	0	0	0	0	0	1	1171
Sum Lom		10	102	2	39	0	0	0	0	0	0	0	0	0	10	0	0	0	0	0	0	12	151	210233	
Bakken, Gunnar	Vågå	0	0	0	3	0	0	0	0	0	0	0	0	0	0	0	0	0	0	0	0	0	0	3	3584
Barikmo, Ola	Vågå	0	1	0	0	0	0	0	0	0	0	0	0	0	0	0	0	0	0	0	0	0	0	1	1163
Bergsvendstuen, Knut	Vågå	0	0	0	5	0	0	0	0	0	0	0	4	0	0	0	0	0	0	0	0	0	0	9	10651
Blankenborg, Arne Ivar	Vågå	2	1	0	0	0	0	0	0	0	0	0	0	0	0	0	0	0	0	0	0	2	1	6347	
Grønli, Ole	Vågå	0	0	0	0	0	0	0	0	0	0	0	0	0	0	0	0	0	0	0	0	0	0	0	0
Gården, Tom Erik	Vågå	1	2	0	0	0	0	0	0	0	0	0	0	0	0	0	0	0	0	0	0	1	2	4944	
Haugen, Gunnar	Vågå	2	4	0	0	0	0	0	0	0	0	0	0	0	0	0	0	0	0	0	0	2	4	9992	
Hølen, Erling J	Vågå	1	10	0	0	0	0	0	0	0	0	0	0	0	0	0	0	0	0	0	0	1	10	14521	
Heystad, Sigurd	Vågå	0	0	0	4	0	0	0	0	0	0	0	0	0	0	0	0	0	0	0	0	0	4	4642	
Lillehagen, Johannes	Vågå	0	4	0	0	0	0	0	0	0	0	0	0	0	0	0	0	0	0	0	0	0	4	4901	
Myrum, Ivar	Vågå	0	4	0	0	0	0	0	0	0	0	0	1	0	0	0	0	0	0	0	0	0	5	5914	
Niedzwiadzki, Bogdan	Vågå	0	2	1	12	0	0	0	0	0	0	0	6	0	0	0	0	0	0	0	0	1	20	26451	
Odnos, John Egil	Vågå	0	4	0	0	0	0	0	0	0	0	0	7	0	0	0	0	0	0	0	0	0	11	13815	
Sandbu, John	Vågå	4	8	0	0	0	0	0	0	0	0	0	3	0	0	0	0	0	0	0	0	4	11	23419	
Skjellum, Per J	Vågå	0	0	0	4	0	0	0	0	0	0	0	0	0	0	0	0	0	0	0	0	0	4	4763	
Skogum, Svein	Vågå	2	0	0	0	0	0	0	0	0	0	0	0	0	0	0	0	0	0	0	0	2	0	5042	
Snerlé, Ivar	Vågå	0	0	1	0	0	0	0	0	0	0	0	3	0	0	0	0	0	0	0	0	1	3	6186	
Solheim, Arne Martin	Vågå	0	4	0	0	0	0	0	0	0	0	0	0	0	0	0	0	0	0	0	0	0	4	4753	
Vaberg, Hans Petter	Vågå	1	2	0	0	0	0	0	0	0	0	0	0	0	0	0	0	0	0	0	0	1	2	4940	
Vang, Olav	Vågå	0	10	0	0	0	0	0	0	0	0	0	0	0	0	0	0	0	0	0	0	0	10	11693	
Øyen, Jon	Vågå	3	10	1	4	0	0	0	0	0	0	0	0	0	0	0	0	0	0	0	0	4	14	27072	
Åsen, Hans	Vågå	0	0	1	5	0	0	0	0	0	0	0	0	0	0	0	0	0	0	0	0	1	5	8531	
Aasheim, Svein	Vågå	0	12	0	0	0	0	0	0	0	0	0	0	0	0	0	0	0	0	0	0	0	12	14176	
Sum Vågå		16	78	4	37	0	0	0	0	0	0	0	24	0	0	0	0	0	0	0	0	20	139	217500	
Berge, Ole -Petter	N-Fron	0	0	1	1	0	0	0	0	0	0	0	0	0	0	0	0	0	0	0	0	1	1	3774	
Bjørkheim, Helge T.	N-Fron	0	0	2	4	0	0	0	0	0	0	0	4	0	0	0	0	0	0	0	0	2	8	14707	
Bjørnstad, Sverre	N-Fron	0	0	2	1	0	0	0	0	0	0	0	0	0	0	0	0	0	0	0	0	2	1	6492	
Bondestad, Hans	N-Fron	6	19	0	0	0	0	0	0	0	0	0	0	0	0	0	0	0	0	0	0	6	19	38161	
Dahlen, Pål Torsten	N-Fron	0	0	0	1	0	0	0	0	0	0	0	0	0	0	0	0	0	0	0	0	0	1	1246	
Forbrigt, Nils Eilstad	N-Fron	0	0	1	3	0	0	0	0	0	0	0	3	0	0	0	0	0	0	0	0	1	6	9708	
Haugalien, Steinar	N-Fron	0	0	0	7	0	0	0	0	0	0	0	0	0	0	0	0	0	0	0	0	0	7	8225	
Heggerusten, Thor-Rune	N-Fron	0	0	0	4	0	0	0	0	0	0	0	0	0	0	0	0	0	0	0	0	0	4	4882	

Eier	Kommune	Erstattet i antall dyr																					Total utbetaling (kr)		
		Jerv		Gaupe		Bjørn		Ulv		K. ørn		Fredet rov		Totalt											
		S	L	S	L	S	L	S	L	S	L	S	L	S	L	S	L	S	L						
Heide, Terje	N-Fron	0	0	0	0	0	0	0	0	0	0	0	0	0	0	0	0	0	0	0	0	7	8287		
Holen, Per Arne	N-Fron	0	0	0	0	0	0	0	0	0	0	0	0	0	0	0	0	0	0	0	0	0	3	3594	
Klevstad, Arnfinn	N-Fron	0	0	0	0	0	0	0	0	0	0	0	0	0	0	0	0	0	0	0	0	0	0	2497	
Klomstad, Olaf P.	N-Fron	0	4	0	0	0	0	0	0	0	0	0	0	0	0	0	0	0	0	0	0	0	0	4778	
Lien, Øystein	N-Fron	0	0	0	0	0	0	0	0	0	0	0	0	0	0	0	0	0	0	0	0	0	0	3589	
Martinshøimen, Ole J.	N-Fron	0	1	0	0	0	0	0	0	0	0	0	0	0	0	0	0	0	0	0	0	0	0	1207	
Moen, Einar	N-Fron	0	0	3	22	0	0	0	0	0	0	0	0	0	0	0	0	0	0	0	0	0	3	33904	
Myreng, Ole-Sigvart	N-Fron	0	0	3	5	0	0	0	0	0	0	0	0	0	0	0	0	0	0	0	0	0	3	19690	
Myromslien, Odd Arne	N-Fron	0	0	4	18	0	0	0	0	0	0	0	0	0	0	0	0	0	0	0	0	0	4	31767	
Nordli, Arne	N-Fron	0	0	0	0	0	0	0	0	0	0	0	0	0	0	0	0	0	0	0	0	0	0	1230	
Nordlien, Ingeborg	N-Fron	0	4	0	0	0	0	0	0	0	0	0	0	0	0	0	0	0	0	0	0	0	0	4814	
Nordlien, Petter O.	N-Fron	0	0	0	1	8	0	0	0	0	0	0	0	0	0	0	0	0	0	0	0	0	1	12263	
Nymoene, Vidar	N-Fron	0	4	0	0	5	0	0	0	0	0	0	0	0	0	0	0	0	0	0	0	0	0	10723	
Olsen, Svein Erik	N-Fron	2	16	3	9	0	0	0	0	0	0	0	0	0	0	0	0	0	0	0	0	0	0	48662	
Randen, Rolf	N-Fron	1	3	0	3	0	0	0	0	0	0	0	0	0	0	0	0	0	0	0	0	0	0	9831	
Rasmussen, Jørdis	N-Fron	0	0	0	0	3	0	0	0	0	0	0	0	0	0	0	0	0	0	0	0	0	0	3523	
Roven, Ståle	N-Fron	1	17	0	0	0	0	0	0	0	0	0	0	0	0	0	0	0	0	0	0	0	0	22633	
Røssum, Arnund	N-Fron	1	15	0	21	0	0	0	0	0	0	0	0	0	0	0	0	0	0	0	0	0	0	45689	
Sande, Georg	N-Fron	0	2	0	0	0	0	0	0	0	0	0	0	0	0	0	0	0	0	0	0	0	0	2342	
Sigstad, Torunn	N-Fron	2	6	0	0	0	0	0	0	0	0	0	0	0	0	0	0	0	0	0	0	0	0	12368	
Sletten, Arne A.	N-Fron	0	0	0	6	0	0	0	0	0	0	0	0	0	0	0	0	0	0	0	0	0	0	7119	
Slåen, Magne	N-Fron	0	0	2	3	0	0	0	0	0	0	0	0	0	0	0	0	0	0	0	0	0	0	8745	
Slåen, Målfrid	N-Fron	0	0	2	3	0	0	0	0	0	0	0	0	0	0	0	0	0	0	0	0	0	0	8714	
Slåen, Ola K.	N-Fron	0	6	0	8	0	0	0	0	0	0	0	0	0	0	0	0	0	0	0	0	0	0	16813	
Stigen, Anton	N-Fron	0	0	1	2	0	0	0	0	0	0	0	0	0	0	0	0	0	0	0	0	0	0	4932	
Søberg, Audun	N-Fron	0	0	1	0	0	0	0	0	0	0	0	0	0	0	0	0	0	0	0	0	0	0	2644	
Søndenfor, Jan Magnar	N-Fron	1	2	1	3	0	0	0	0	0	0	0	0	0	0	0	0	0	0	0	0	0	0	11075	
Tangen, Jens	N-Fron	1	4	1	4	0	0	0	0	0	0	0	0	0	0	0	0	0	0	0	0	0	0	14724	
Varpestuen, Ingmann	N-Fron	0	0	0	7	0	0	0	0	0	0	0	0	0	0	0	0	0	0	0	0	0	0	10821	
Veslum, Torbjørn	N-Fron	0	1	0	2	0	0	0	0	0	0	0	0	0	0	0	0	0	0	0	0	0	0	3543	
Øybrekken, Petter	N-Fron	1	5	0	0	0	0	0	0	0	0	0	0	0	0	0	0	0	0	0	0	0	0	15518	
Sum Nord-Fron		39	16	109	29	161	0	0	0	0	0	0	0	0	0	0	0	0	0	0	0	0	0	45	475238
Bakkeberg, Helge	Sel	0	1	0	2	0	0	0	0	0	0	0	0	0	0	0	0	0	0	0	0	0	0	0	3577
Bjørnvalden, Bjørn	Sel	2	3	0	4	0	0	0	0	0	0	0	0	0	0	0	0	0	0	0	0	0	0	0	19391
Båstad, Knut Helge	Sel	0	0	0	1	2	0	0	0	0	0	0	0	0	0	0	0	0	0	0	0	0	0	0	4938

Eier	Kommune	Erstattet i antall dyr																				Total utbetaling (kr)				
		Jerv		Gaupe		Bjørn		Ulv		K. ørn		Fredet rov		Totalt		Total										
		S	L	S	L	S	L	S	L	S	L	S	L	S	L		S	L								
Sel	Sel	0	11	0	0	0	0	0	0	0	0	0	0	0	0	0	0	0	0	0	0	0	11	12787		
Dokken, Eldrid	Sel	1	8	0	0	0	0	0	0	0	0	0	0	0	0	0	0	0	0	0	0	0	1	8	12278	
Dokken, Terje	Sel	1	15	0	0	0	0	0	0	0	0	0	0	0	0	0	0	0	0	0	0	0	1	15	20291	
Eggen, John	Sel	0	1	0	0	0	0	0	0	0	0	0	0	0	0	0	0	0	0	0	0	0	0	1	1171	
Eide, Per Anton	Sel	0	0	0	0	4	0	0	0	0	0	0	0	0	0	0	0	0	0	0	0	0	0	4	4751	
Gjetsiden, Jakob	Sel	0	0	0	0	6	0	0	0	0	0	0	0	0	0	0	0	0	0	0	0	0	0	6	7195	
Haugen, Vidar	Sel	0	0	1	12	0	0	0	0	0	0	0	0	0	0	0	0	0	0	0	0	0	1	12	16664	
Haugstulen, Kjell	Sel	0	0	2	0	0	0	0	0	0	0	0	0	0	0	0	0	0	0	0	0	0	2	0	4911	
Lindse, Marit	Sel	0	1	0	0	0	0	0	0	0	0	0	0	0	0	0	0	0	0	0	0	0	0	1	1183	
Løland, Gudmund	Sel	0	0	2	5	0	0	0	0	0	0	0	0	0	0	0	0	0	0	0	0	0	2	5	11215	
Nybø, Sverre	Sel	0	4	0	0	0	0	0	0	0	0	0	0	0	0	0	0	0	0	0	0	0	0	4	4668	
Nystuen, Henry	Sel	2	8	0	0	0	0	0	0	0	0	0	0	0	0	0	0	0	0	0	0	0	2	8	14687	
Romundgard, Pål	Sel	0	0	0	0	5	0	0	0	0	0	0	0	0	0	0	0	0	0	0	0	0	0	5	6140	
Rosten, Jakob	Sel	0	2	0	2	0	0	0	0	0	0	0	0	0	0	0	0	0	0	0	0	0	0	4	4734	
Rudi, Olaf	Sel	0	0	2	26	0	0	0	0	0	0	0	0	0	0	0	0	0	0	0	0	0	2	26	38331	
Ruste, Åse Aud	Sel	0	0	0	3	0	0	0	0	0	0	0	0	0	0	0	0	0	0	0	0	0	0	3	3668	
Sagflaten, Ola	Sel	0	0	0	28	0	0	0	0	0	0	0	0	0	0	0	0	0	0	0	0	0	0	28	33167	
Sandbu, Ingebreth	Sel	0	0	3	2	0	0	0	0	0	0	0	0	0	0	0	0	0	0	0	0	0	3	2	9902	
Sanden, Gullf Rose	Sel	0	0	5	22	0	0	0	0	0	0	0	0	0	0	0	0	0	0	0	0	0	5	22	39143	
Skurengslien, Magnar	Sel	0	0	0	15	0	0	0	0	0	0	0	0	0	0	0	0	0	0	0	0	0	0	15	17659	
Solhjem, Ivar	Sel	1	0	2	7	0	0	0	0	0	0	0	0	0	0	0	0	0	0	0	0	0	3	7	16076	
Storlien, Eva Rønnhaug	Sel	0	5	0	3	0	0	0	0	0	0	0	0	0	0	0	0	0	0	0	0	0	0	8	10137	
Svelstad, Øystein	Sel	0	7	0	4	0	0	0	0	0	0	0	0	0	0	0	0	0	0	0	0	0	0	11	13045	
Teighagen, Oddny	Sel	2	13	0	0	0	0	0	0	0	0	0	0	0	0	0	0	0	0	0	0	2	13	20797		
Thorud, Bjørn	Sel	0	0	0	5	0	0	0	0	0	0	0	0	0	0	0	0	0	0	0	0	0	0	5	5975	
Vangen, Mathias	Sel	0	0	0	2	0	0	0	0	0	0	0	0	0	0	0	0	0	0	0	0	0	0	2	2376	
Aas, Jens	Sel	9	79	18	159	0	0	0	0	0	0	0	0	0	0	0	0	0	0	0	0	0	27	243	360856	
Sum Sel		29	9	79	18	159	0	0	0	0	0	0	0	0	0	0	0	0	0	0	0	0	27	243	360856	
Auglestad, Lars Ole	S-Fron	4	19	0	3	0	0	0	0	0	0	0	0	0	0	0	0	0	0	0	0	0	1	5	25	42565
Bjørke, Bersvein	S-Fron	0	2	0	0	0	0	0	0	0	0	0	0	0	0	0	0	0	0	0	0	0	0	0	2	2331
Brenden, Regnhild	S-Fron	0	0	0	5	0	0	0	0	0	0	0	0	0	0	0	0	0	0	0	0	0	0	0	5	5994
Dahlen, Morten	S-Fron	0	10	2	0	0	0	0	0	0	0	0	0	0	0	0	0	0	0	0	0	0	2	10	17070	
Dalseg, Johan	S-Fron	1	8	0	0	0	0	0	0	0	0	0	0	0	0	0	0	0	0	0	0	1	0	1	9	13232
Gilleberg, Arne	S-Fron	0	5	0	0	0	0	0	0	0	0	0	0	0	0	0	0	0	0	0	0	0	0	0	5	5905
Grytingslien, Ole	S-Fron	1	3	0	0	0	0	0	0	0	0	0	0	0	0	0	0	0	0	0	0	1	0	1	4	7368
Haverstad, Geir	S-Fron	0	12	0	0	0	0	0	0	0	0	0	0	0	0	0	0	0	0	0	0	0	0	0	12	14490

Eier	Kommune	Erstattet i antall dyr																										Total utbetaling (kr)
		Jerv		Gaupe		Bjørn		Ulv		K. ørn		Fredet rov		Totalt		Total												
		S	L	S	L	S	L	S	L	S	L	S	L	S	L		S	L										
		0	0	1	3	0	0	0	0	0	0	15	0	0	1	18	24094											
Hovden, Ivar	S-Fron	0	0	0	0	0	0	0	0	0	0	0	0	0	0	0	3518											
Kjorstadhagen, Jo	S-Fron	0	0	0	3	0	0	0	0	0	0	0	0	0	0	3	6017											
Lilleseter, Oddvar	S-Fron	0	0	0	5	0	0	0	0	0	0	0	0	0	0	5	26143											
Melgård, John	S-Fron	0	0	0	18	0	0	0	0	0	0	4	0	0	0	22	6005											
Rudland, Svein	S-Fron	0	0	0	2	0	0	0	0	0	0	3	0	0	0	5	10884											
Rønshaugen, Hans K	S-Fron	0	0	0	4	0	0	0	0	0	0	3	1	0	1	7	24413											
Steberbløkken, Jan Petter	S-Fron	3	7	0	7	0	0	0	0	0	0	0	0	0	0	14	17507											
Steborg, Knut	S-Fron	0	0	4	6	0	0	0	0	0	0	0	0	0	0	6	6157											
Steig, Johannes	S-Fron	0	5	0	0	0	0	0	0	0	0	0	0	0	0	5	8616											
Sensteli, Tor	S-Fron	0	0	0	7	0	0	0	0	0	0	0	0	0	0	7	6146											
Ånsløkken, Per	S-Fron	0	0	1	2	0	0	0	0	0	0	1	0	0	1	3	248454											
Sum Sør-Fron		9	71	8	65	0	0	0	0	0	0	30	2	1	19	167	3732											
Amrud, Ame	Ringebu	0	1	0	0	0	0	0	0	0	0	0	0	1	0	1	18975											
Amrud, Geir	Ringebu	3	6	0	0	0	0	0	0	0	0	0	1	0	4	6	4714											
Amrud, Knut	Ringebu	0	4	0	0	0	0	0	0	0	0	0	0	0	0	4	6117											
Amundlien, Kjell	Ringebu	1	3	0	0	0	0	0	0	0	0	0	0	0	1	3	6090											
Andersen, Rune	Ringebu	0	0	2	1	0	0	0	0	0	0	0	0	0	0	2	26070											
Berg, Ole	Ringebu	1	20	0	0	0	0	0	0	0	0	0	0	0	0	1	7092											
Bjørge, Ole Johan	Ringebu	0	6	0	0	0	0	0	0	0	0	0	0	0	0	6	4697											
Borgedal, Simen	Ringebu	0	4	0	0	0	0	0	0	0	0	0	0	0	0	4	6154											
Borgedal, Tonild	Ringebu	1	3	0	0	0	0	0	0	0	0	0	0	0	0	1	2447											
Bruket, Svein	Ringebu	0	0	0	2	0	0	0	0	0	0	0	0	0	0	2	23033											
Bø, Roger	Ringebu	2	4	0	6	0	0	0	0	0	0	5	0	0	2	15	32868											
Bårdsløkken, Laila	Ringebu	3	15	0	0	0	0	0	0	0	0	0	0	0	3	21	6286											
Ernst, Jeanette Myhre	Ringebu	2	1	0	0	0	0	0	0	0	0	0	0	0	0	2	20175											
Flatmoen, Kjell	Ringebu	0	10	0	5	0	0	0	0	0	0	2	0	0	0	17	9758											
Formo, Kyrre	Ringebu	1	6	0	0	0	0	0	0	0	0	0	0	0	0	1	9737											
Furuheim, Robert	Ringebu	0	8	0	0	0	0	0	0	0	0	0	0	0	0	8	2384											
Gunstad, Jon Arne	Ringebu	0	1	0	0	0	0	0	0	0	0	1	0	0	0	2	54128											
Guttu, Kåre	Ringebu	2	39	0	0	0	0	0	0	0	0	0	0	0	0	39	17031											
Hansen, Harald	Ringebu	0	14	0	0	0	0	0	0	0	0	0	0	0	0	14	5845											
Haristad, Ole	Ringebu	0	0	0	3	0	0	0	0	0	0	2	0	0	0	5	2766											
Haugen, Lars	Ringebu	1	0	0	0	0	0	0	0	0	0	0	0	0	0	1	7094											
Haugstad, Asgeir	Ringebu	0	3	0	3	0	0	0	0	0	0	0	0	0	0	6	13215											
Hjelstuen, Hans M.	Ringebu	1	9	0	0	0	0	0	0	0	0	0	0	0	1	9												

Eier	Kommune	Erstattet i antall dyr																				Total utbetaling (kr)		
		Jerv		Gaupe			Bjørn			Ulv			K. ørn			Fredet rov			Totalt					
		S	L	S	L	S	L	S	L	S	L	S	L	S	L	S	L	S		L				
Husom, Heige Roar	Ringebu	0	2	0	0	0	0	0	0	0	0	0	0	0	0	0	0	0	0	0	0	0	2	2339
Høye, Knut	Ringebu	5	7	0	0	0	0	0	0	0	0	0	0	0	0	0	0	0	0	0	0	5	7	21123
Høyvesveen, Jonny E.	Ringebu	1	10	2	12	0	0	0	0	0	0	0	0	0	8	0	0	0	0	0	0	3	30	43681
Høystad, Jon Einar	Ringebu	4	10	0	0	0	0	0	0	0	0	0	0	0	0	0	0	0	0	0	0	4	10	22173
Høystad, Live	Ringebu	2	4	3	8	0	0	0	0	0	0	0	0	0	0	0	0	0	0	0	0	5	12	30788
Jordbruern, Hans Magne	Ringebu	0	2	0	2	0	0	0	0	0	0	0	0	0	0	0	0	0	0	0	0	0	4	4783
Kaurstad, Per Otto	Ringebu	1	4	0	2	0	0	0	0	0	0	0	0	0	5	0	0	0	0	0	0	1	11	15701
Kleven, Per Arne	Ringebu	7	30	0	0	0	0	0	0	0	0	0	0	0	0	0	0	0	0	0	0	7	30	53781
Krekke, Sigurd	Ringebu	0	8	0	0	0	0	0	0	0	0	0	0	0	0	0	0	0	0	0	0	0	8	9846
Lien, Per Olav	Ringebu	0	0	0	1	0	0	0	0	0	0	0	0	0	2	0	0	0	0	0	0	0	3	3608
Lindvig, Ole	Ringebu	0	0	1	2	0	0	0	0	0	0	0	0	0	2	0	0	0	0	0	0	1	4	7371
Midtmoen, Ivar	Ringebu	0	5	0	0	0	0	0	0	0	0	0	0	0	0	0	0	0	0	0	0	0	5	5863
Mork, Christen	Ringebu	0	3	0	1	0	0	0	0	0	0	0	0	0	0	0	0	0	0	0	0	0	4	4784
Nerli, Martin	Ringebu	0	0	0	7	0	0	0	0	0	0	0	0	0	0	0	0	0	0	0	0	0	7	8624
Nybakken, Monis	Ringebu	2	3	0	0	0	0	0	0	0	0	0	0	0	0	0	0	0	0	0	0	2	3	8710
Nystuen, Arild	Ringebu	0	0	6	12	0	0	0	0	0	0	0	0	0	6	0	0	0	0	0	0	6	18	36648
Olsen, Richard	Ringebu	5	9	0	0	0	0	0	0	0	0	0	0	0	0	0	0	0	0	0	0	5	9	23334
Ottem, Andreas	Ringebu	1	15	0	0	0	0	0	0	0	0	0	0	0	0	0	0	0	0	0	0	1	15	20715
Pynten, Tormod	Ringebu	0	1	0	0	0	0	0	0	0	0	0	0	0	0	0	0	0	0	0	0	0	1	1193
Rolid, Bjørn	Ringebu	2	5	0	0	0	0	0	0	0	0	0	0	0	4	0	0	0	0	0	0	2	9	15952
Romsås, Lars	Ringebu	3	40	0	0	0	0	0	0	0	0	0	0	0	0	0	0	0	0	0	0	3	40	58236
Romsås, Tor	Ringebu	1	3	0	0	0	0	0	0	0	0	0	0	0	0	0	0	0	0	0	0	1	3	6137
Rudi, Jostein	Ringebu	1	6	0	2	0	0	0	0	0	0	0	0	0	0	0	0	0	0	0	0	1	8	12078
Rudi, Ola	Ringebu	1	40	0	0	0	0	0	0	0	0	0	0	0	0	0	0	0	0	0	0	1	40	49822
Rudidalen, Knut	Ringebu	0	6	0	0	0	0	0	0	0	0	0	0	0	0	0	0	0	0	0	0	0	6	7277
Rudrudjordet, Astrid O.	Ringebu	1	9	0	0	0	0	0	0	0	0	0	0	0	0	0	0	0	0	0	0	1	9	13504
Ruud, Sissel Kvalvik	Ringebu	0	0	0	0	0	0	0	0	0	0	0	0	0	4	0	0	0	0	0	0	0	4	4855
Røen, Ole Anton	Ringebu	0	0	1	0	0	0	0	0	0	0	0	0	0	6	0	0	0	0	0	0	1	6	9746
Skjelle, Knut	Ringebu	0	6	0	0	0	0	0	0	0	0	0	0	0	0	0	0	0	0	0	0	0	6	7237
Smesstad, Roald	Ringebu	10	43	2	5	0	0	0	0	0	0	0	0	0	10	0	0	0	0	0	0	12	58	99551
Stenumgård, Trond	Ringebu	1	8	0	0	0	0	0	0	0	0	0	0	0	0	0	0	0	0	0	0	1	8	12181
Syverud, Harald	Ringebu	2	12	0	0	0	0	0	0	0	0	0	0	0	0	0	0	0	0	0	0	2	12	19414
Sæther, Gudbrand	Ringebu	3	12	0	11	0	0	0	0	0	0	0	0	0	0	0	0	0	0	0	0	3	23	35114
Søreng, Svein Arne	Ringebu	0	7	0	0	0	0	0	0	0	0	0	0	0	0	0	0	0	0	0	0	0	7	8446
Træet, Oddbjørn	Ringebu	5	25	0	0	0	0	0	0	0	0	0	0	0	0	0	0	0	0	0	0	5	25	43055

Eier	Kommune	Erstattet i antall dyr																				Total utbetaling (kr)				
		Jerv		Gaupe			Bjørn			Ulv			K. ørn			Fredet rov			Totalt							
		S	L	S	L	S	L	S	L	S	L	S	L	S	L	S	L	S	L	S	L		S	L	S	L
Ufs, Olav	Ringebu	0	23	0	0	0	0	0	0	0	0	0	0	0	0	0	0	0	0	0	0	0	0	0	23	27004
Vestad, Arne Kr.	Ringebu	1	0	0	0	0	0	0	0	0	0	0	0	0	0	0	0	0	0	0	0	0	0	1	0	2644
Vestad, Ole E	Ringebu	1	2	0	0	0	0	0	0	0	0	0	0	0	0	0	0	0	0	0	0	0	0	1	2	4984
Wålen, Thomas	Ringebu	1	4	0	0	0	0	0	0	0	0	0	0	0	0	0	0	0	0	0	0	0	0	1	4	7527
Ødegård, Jon	Ringebu	1	15	0	8	0	0	0	0	0	0	0	0	0	0	0	0	0	0	0	0	0	0	1	23	29950
Aarnes, Ole Anders	Ringebu	0	0	3	6	0	0	0	0	0	0	0	0	0	0	0	0	0	0	0	0	0	0	3	6	14931
Sum Ringebu	64	80	536	20	99	0	0	0	0	0	0	0	0	0	63	2	0	102	698					102	698	1105123
Eikerøi, Harald	Øyer	0	0	0	2	0	0	0	0	0	0	0	0	0	0	0	0	0	0	0	0	0	0	0	2	2431
Fossum, Elin	Øyer	0	0	2	3	0	0	0	0	0	0	0	0	0	0	0	0	0	0	0	0	0	0	2	3	8798
Fossum, Odd	Øyer	0	0	0	0	2	0	0	0	0	0	0	0	0	0	0	0	0	0	0	0	0	0	2	0	5358
Hamre, Tore	Øyer	0	3	0	0	0	0	0	0	0	0	0	0	0	0	0	0	0	0	0	0	0	0	0	3	3610
Ledum, Anders	Øyer	0	1	0	0	0	0	0	0	0	0	0	0	0	0	0	0	0	0	0	0	0	0	0	1	1283
Rusten, Berger	Øyer	0	0	0	0	2	0	0	0	0	0	0	0	0	0	0	0	0	0	0	0	0	0	0	2	2331
Stenseng, Anders	Øyer	0	0	0	0	4	2	2	0	0	0	0	0	0	0	0	0	0	0	0	0	0	0	2	6	12333
Stubrud, Ola	Øyer	0	0	0	0	10	0	0	0	0	0	0	0	0	0	0	0	0	0	0	0	0	0	0	10	11827
Øtjassæter, Hallvard	Øyer	0	0	1	36	0	0	0	0	0	0	0	0	0	0	0	0	0	0	0	0	0	0	1	36	45217
Sum Øyer	9	0	4	3	57	4	2	0	0	0	0	0	0	0	0	0	0	7	63					7	63	93189
Aulstad, Simen	Gausdal	0	0	3	11	0	0	0	0	0	0	0	0	0	0	0	0	0	0	0	0	0	0	3	11	21451
Foss, Harald Ove	Gausdal	0	0	0	0	0	0	0	0	0	0	0	0	0	3	0	0	0	0	0	0	0	0	0	3	3549
Høybakken, Ingmar	Gausdal	0	0	0	4	0	0	0	0	0	0	0	0	0	0	0	0	0	0	0	0	0	0	0	4	4795
Iverstuen, Bjørn Rolf	Gausdal	0	0	3	3	0	0	0	0	0	0	0	0	0	5	0	0	3	8					3	8	17223
visberg, Leif Arne	Gausdal	0	0	1	4	0	0	0	0	0	0	0	0	0	9	0	0	1	13					1	13	18176
ønstegård, Olaf	Gausdal	0	0	0	5	0	0	0	0	0	0	0	0	0	4	0	0	0	9					0	9	10695
Sum Gausdal	6	0	0	7	27	0	0	0	0	0	0	0	0	0	21	0	0	7	48					7	48	75888
Auganes, Gro Inger	Ø.Toten	0	0	4	1	0	0	0	0	0	0	0	0	0	0	0	0	4	1					4	1	10930
Bakkely, Jan-Inge	Ø.Toten	0	0	1	8	0	0	0	0	0	0	0	0	0	0	0	0	1	8					1	8	12089
Bjerkehagen, Helge	Ø.Toten	0	0	0	1	0	0	0	0	0	0	0	0	0	0	0	0	0	1					0	1	1191
Bråthen, Ole Jonny	Ø.Toten	0	0	3	0	0	0	0	0	0	0	0	0	0	0	0	0	3	0					3	0	6529
Dyste, Johan E.	Ø.Toten	0	0	0	14	0	0	0	0	0	0	0	0	0	0	0	0	0	14					0	14	16664
Ekkeren, Bjørne	Ø.Toten	0	0	0	14	0	0	0	0	0	0	0	0	0	0	0	0	0	14					0	14	17662
Eklund, Harald	Ø.Toten	0	0	0	5	0	0	0	0	0	0	0	0	0	0	0	0	0	5					0	5	6025
Engeskaug, Magne	Ø.Toten	0	0	0	3	0	0	0	0	0	0	0	0	0	0	0	0	0	3					0	3	3495
Fangan, Erling	Ø.Toten	0	0	1	3	0	0	0	0	0	0	0	0	0	0	0	0	1	3					1	3	6175
Frodahl, Per	Ø.Toten	0	0	5	3	0	0	0	0	0	0	0	0	0	0	0	0	5	3					5	3	15545

Eier	Kommune	Erstattet i antall dyr																		Total utbetaling (kr)							
		Jerv			Gaupe			Bjørn			Ulv			K. ørn			Fredet rov				Totalt						
		S	L	L	S	L	L	S	L	L	S	L	L	S	L	L	S	L	L			S	L	L			
Halvorsrud, Jan	Ø.Toten	0	0	0	2	8	0	0	0	0	0	0	0	0	0	0	0	0	0	0	0	0	2	8	14772		
Hansen, Jan Åge	Ø.Toten	0	0	0	1	8	0	0	0	0	0	0	0	0	0	0	0	0	0	0	0	0	1	8	12073		
Haug, Håkon	Ø.Toten	0	0	0	3	6	0	0	0	0	0	0	0	0	0	0	0	0	0	0	0	0	3	6	14960		
Haugen, Einar	Ø.Toten	0	0	0	0	5	0	0	0	0	0	0	0	0	0	0	0	0	0	0	0	0	0	0	5	6297	
Holmen, Harald	Ø.Toten	0	0	0	0	4	0	0	0	0	0	0	0	0	0	0	0	0	0	0	0	0	0	0	4	4711	
Lier, Ulf Arild	Ø.Toten	0	0	0	0	5	0	0	0	0	0	0	0	0	0	0	0	0	0	0	0	0	0	0	5	6073	
Lystad, Erik	Ø.Toten	0	0	0	0	1	0	0	0	0	0	0	0	0	0	0	0	0	0	0	0	0	0	0	1	1172	
Myrsvæen, Kåre	Ø.Toten	0	0	0	0	5	0	0	0	0	0	0	0	0	0	0	0	0	0	0	0	0	0	0	5	6305	
Nøkleby, John Anders	Ø.Toten	0	0	0	4	8	0	0	0	0	0	0	0	0	0	0	0	0	0	0	0	0	4	8	19501		
Røragen, Helge	Ø.Toten	0	0	0	1	0	0	0	0	0	0	0	0	0	0	0	0	0	0	0	0	0	1	0	0	2582	
Schøll, Kåre Mauritz	Ø.Toten	0	0	0	2	14	0	0	0	0	0	0	0	0	0	0	0	0	0	0	0	0	2	14	21832		
Skeie, Irene	Ø.Toten	0	0	0	2	5	0	0	0	0	0	0	0	0	0	0	0	0	0	0	0	0	2	5	11184		
Thorsteinshaugen, Ole Bjørn	Ø.Toten	0	0	0	4	14	0	0	0	0	0	0	0	0	0	0	0	0	0	0	0	0	4	14	26979		
Aarsby, Mads Ivar	Ø.Toten	0	0	0	0	2	0	0	0	0	0	0	0	0	0	0	0	0	0	0	0	0	0	0	2	2417	
Aasheim, Tor	Ø.Toten	0	0	0	0	8	0	0	0	0	0	0	0	0	0	0	0	0	0	0	0	0	0	0	8	9498	
Sum Østre Toten	25	0	0	0	33	145	0	0	0	0	0	0	0	0	0	0	0	0	0	0	0	0	33	145	256663		
Hubred, Johannes	V.Toten	0	0	0	3	7	0	0	0	0	0	0	0	0	0	0	0	0	0	0	0	0	3	7	16180		
Schøll, Chr.	V.Toten	0	0	0	4	12	0	0	0	0	0	0	0	0	0	0	0	0	0	0	0	0	4	12	24589		
Sum Vestre Toten	2	0	0	0	7	19	0	0	0	0	0	0	0	0	0	0	0	0	0	0	0	0	7	19	40769		
Esperum, Emil	Jevnaker	0	0	0	0	13	0	0	0	0	0	0	0	0	0	0	0	0	0	0	0	0	0	0	13	15576	
Sum Jevnaker	1	0	0	0	0	13	0	0	0	0	0	0	0	0	0	0	0	0	0	0	0	0	0	0	13	15576	
Lillemoen, Ole Kristian	Lunner	0	0	0	2	8	0	0	0	0	0	0	0	0	0	0	0	0	0	0	0	0	2	8	14699		
Lodby, Øyvind	Lunner	0	0	0	3	10	0	0	0	0	0	0	0	0	0	0	0	0	0	0	0	0	3	10	19639		
Raastad, Jon E	Lunner	0	0	0	0	6	0	0	0	0	0	0	0	0	0	0	0	0	0	0	0	0	0	0	6	7214	
Sum Lunner	3	0	0	0	5	24	0	0	0	0	0	0	0	0	0	0	0	0	0	0	0	0	5	24	41552		
Alm, Bjørn Erik	Gran	0	0	0	0	0	0	0	0	0	0	0	0	0	0	0	0	0	0	0	0	0	0	0	0	0	0
Auråen, Steinar	Gran	0	0	0	0	11	0	0	0	0	0	0	0	0	0	0	0	0	0	0	0	0	0	0	11	14259	
Dynna, Bjørn	Gran	0	0	0	1	5	0	0	0	0	0	0	0	0	1	0	0	0	0	0	0	0	1	0	6	9703	
Egge, Karl Ole	Gran	0	0	0	3	0	0	0	0	0	0	0	0	0	0	0	0	0	0	0	0	0	0	0	3	7271	
Fiaten, Knut Helge	Gran	0	0	0	4	26	0	0	0	0	0	0	0	0	0	0	0	0	0	0	0	0	4	26	41601		
Gillebo, Arne	Gran	0	0	0	4	22	0	0	0	0	0	0	0	0	0	0	0	0	0	0	0	0	4	22	36470		
Jensenud, Arild	Gran	0	0	0	0	2	0	0	0	0	0	0	0	0	0	0	0	0	0	0	0	0	0	0	2	2434	
Lomsdalen, Egil	Gran	0	0	0	2	12	0	0	0	0	0	0	0	0	0	0	0	0	0	0	0	0	2	12	19733		
Løvbrøtte, John T.	Gran	0	0	0	2	10	0	0	0	0	0	0	0	0	0	0	0	0	0	0	0	0	2	10	7535		

Eier	Kommune	Erstattet i antall dyr																				Total utbetaling (kr)								
		Jerv				Gaupe				Bjørn				Ulv				K. ørn					Fredet rov							
		S	L	S	L	S	L	S	L	S	L	S	L	S	L	S	L	S	L	S	L		S	L	S	L				
Løvbrøtten, Olav	Gran	0	0	0	0	12	0	0	0	0	0	0	0	0	0	0	0	0	0	0	0	0	0	0	0	0	12	17131		
Løvbrøtten, Ingvald	Gran	0	0	0	0	6	0	0	0	0	0	0	0	0	0	0	0	0	0	0	0	0	0	0	0	0	6	15187		
Treholt, Thor Arne	Gran	0	0	0	0	1	0	0	0	0	0	0	0	0	0	0	0	0	0	0	0	0	0	0	0	0	1	1231		
Sum Gran	12	0	0	16	107	0	0	0	0	0	0	0	0	1	0	0	0	0	0	0	0	0	0	0	0	16	108	172553		
Einarsrud, Elin	S-Land	0	0	0	0	1	0	0	0	0	0	0	0	0	0	0	0	0	0	0	0	0	0	0	0	0	1	1176		
Hammersland, Knut	S-Land	0	0	0	0	1	0	0	0	0	0	0	0	0	0	0	0	0	0	0	0	0	0	0	0	0	1	1220		
Haug, Elling	S-Land	0	0	0	0	7	0	0	0	0	0	0	0	0	0	0	0	0	0	0	0	0	0	0	0	0	7	8668		
Johannessen, Odd Gunnar	S-Land	0	0	1	0	0	0	0	0	0	0	0	0	0	0	0	0	0	0	0	0	0	0	0	0	1	0	2504		
Linnerud, Trond	S-Land	0	0	0	0	0	0	0	0	0	0	0	0	0	0	0	0	0	0	0	0	0	0	0	0	2	0	4696		
Skogsbakken, Olav	S-Land	0	0	0	0	0	0	0	0	0	0	0	0	0	0	0	0	0	0	0	0	0	0	0	0	0	0	0		
Sveen, Hans Johan	S-Land	0	0	0	0	1	0	0	0	0	0	0	0	0	0	0	0	0	0	0	0	0	0	0	0	0	1	1340		
Sæther, Wenche Bjor	S-Land	0	0	0	0	0	0	0	0	0	0	0	0	0	0	0	0	0	0	0	0	0	0	0	0	6	0	15346		
Sum Søndre land	8	0	0	1	10	8	0	0	0	0	0	0	0	0	0	0	0	0	0	0	0	0	0	0	0	9	10	34951		
Bakken, Terje	N-Land	0	0	1	8	0	0	0	0	0	0	0	0	0	0	0	0	0	0	0	0	0	0	0	0	0	1	8	12122	
Barlund, Nils Kristian	N-Land	0	0	0	0	0	0	0	1	0	0	0	0	0	0	0	0	0	0	0	0	0	0	0	0	0	0	1	1259	
Bjørkebakken, Bjørne	N-Land	0	0	0	0	10	0	0	0	0	0	0	0	0	0	0	0	0	0	0	0	0	0	0	0	0	10	12107		
Braanaas, Tor	N-Land	0	0	0	0	0	0	0	10	0	0	0	0	0	0	0	0	0	0	0	0	0	0	0	0	0	10	0	28450	
Bårdvik, Peder	N-Land	0	0	0	0	4	0	0	0	0	0	0	0	0	0	0	0	0	0	0	0	0	0	0	0	0	4	0	4814	
Dahlen, Randi	N-Land	0	0	2	2	0	0	0	0	0	0	0	0	0	0	0	0	0	0	0	0	0	0	0	0	0	2	0	7552	
Elton, Gerd Jorun	N-Land	0	0	2	3	0	0	0	0	0	0	0	0	0	0	0	0	0	0	0	0	0	0	0	0	2	3	0	8723	
Furusest, Alma M	N-Land	0	0	0	1	0	0	0	0	0	0	0	0	0	0	0	0	0	0	0	0	0	0	0	0	0	1	0	1192	
Gjefle Hasvold, Hans	N-Land	0	0	0	0	5	0	0	0	0	0	0	0	0	0	0	0	0	0	0	0	0	0	0	0	0	5	0	6113	
Gladbakke, Lars	N-Land	0	0	0	0	4	0	0	0	0	0	0	0	0	0	0	0	0	0	0	0	0	0	0	0	0	4	0	4890	
Hasvold, Else	N-Land	0	0	0	0	2	0	0	0	0	0	0	0	0	0	0	0	0	0	0	0	0	0	0	0	0	2	0	2372	
Kolbjørnshus, Lars	N-Land	0	0	0	0	0	0	0	9	8	0	0	0	0	0	0	0	0	0	0	0	0	0	0	0	0	9	0	35684	
Lien, Kjell	N-Land	0	0	0	0	0	0	0	0	0	0	0	0	0	0	0	0	0	0	0	0	0	0	0	0	0	0	0	0	
Lundgård, Arve A.	N-Land	0	0	0	0	0	0	0	1	2	0	0	0	0	0	0	0	0	0	0	0	0	0	0	0	0	1	0	4933	
Nermoen, Steinar	N-Land	0	0	0	0	0	0	0	0	0	0	0	0	0	0	0	0	0	0	0	0	0	0	0	0	0	0	0	0	
Nordby, Anne-Solveig	N-Land	0	0	0	0	1	0	0	0	0	0	0	0	0	0	0	0	0	0	0	0	0	0	0	0	0	1	0	1212	
Rudstaden, Hans S.	N-Land	0	0	0	0	0	0	0	0	0	0	0	0	0	0	0	0	0	0	0	0	0	0	0	0	0	0	0	0	
Rustebakke, Ola	N-Land	0	0	1	0	0	0	0	0	0	0	0	0	0	0	0	0	0	0	0	0	0	0	0	0	0	1	0	0	2583
Sirrud, Bjørne	N-Land	0	0	2	9	0	0	0	0	0	0	0	0	0	0	0	0	0	0	0	0	0	0	0	0	2	9	0	15862	
Stubberudlien, Thomas	N-Land	0	0	0	0	1	0	0	0	0	0	0	0	0	0	0	0	0	0	0	0	0	0	0	0	0	0	1	0	1234
Øibakken, Norodd	N-Land	0	0	0	0	0	0	0	1	3	0	0	0	0	0	0	0	0	0	0	0	0	0	0	0	0	1	0	0	6662
Ølrom, Anne Lise	N-Land	0	0	0	0	0	0	0	14	0	0	0	0	0	0	0	0	0	0	0	0	0	0	0	0	0	14	0	0	17665

Eier	Kommune	Erstattet i antall dyr																				Total utbetaling (kr)
		Jerv		Gaupe		Bjørn		Ulv		K. ørm		Fredet rov		Totalt		Total (kr)						
		S	L	S	L	S	L	S	L	S	L	S	L	S	L		S	L				
Sum Nordre-Land	22	0	0	8	64	21	14	0	0	0	0	0	0	0	0	0	0	29	78	175427		
Bangsjordet, Ståle	S-Aurdal	0	0	1	6	4	6	0	0	0	4	0	0	0	0	0	0	5	16	31930		
Bergsrud, Geir Vegger	S-Aurdal	0	0	0	12	3	0	0	0	0	0	0	0	0	0	0	0	3	12	22976		
Dahlén, Tore	S-Aurdal	0	0	0	0	1	0	0	0	0	0	0	0	0	0	0	0	1	0	2569		
Gjerdalen, Bjørn	S-Aurdal	0	0	0	8	0	0	0	0	0	7	0	0	0	0	0	0	0	15	18070		
Gladhaug, Ingvar	S-Aurdal	0	0	0	4	0	0	0	0	0	0	0	0	0	0	0	0	0	4	4696		
Grøv, Per Harald	S-Aurdal	0	0	0	0	2	0	0	0	0	0	0	0	0	0	0	0	2	0	5130		
Heiebråten, Gro Anita	S-Aurdal	0	0	0	0	3	3	0	0	0	0	0	0	0	0	0	0	3	3	11208		
Hovdet, Anders M	S-Aurdal	0	0	0	0	5	5	0	0	0	0	0	0	0	0	0	0	5	5	19226		
Huset, Ole Arne	S-Aurdal	0	0	3	12	0	0	0	0	0	0	0	0	0	0	0	0	3	12	22043		
Jevne, Thomas	S-Aurdal	0	0	0	0	1	1	0	0	0	0	0	0	0	0	0	0	1	1	3735		
Nærdegård, Syver	S-Aurdal	0	0	0	0	4	1	0	0	0	0	0	0	0	0	0	0	4	1	11600		
Nørrstebøen, Arild	S-Aurdal	0	0	0	2	0	2	0	0	0	0	0	0	0	0	0	0	0	4	4735		
Omsrud, Ola	S-Aurdal	0	0	0	7	1	0	0	0	0	0	0	0	0	0	0	0	1	7	11070		
Skjærstein, Bergljot	S-Aurdal	0	0	0	6	3	5	0	0	0	0	0	0	0	0	0	0	3	11	20860		
Stavdal, Kristen	S-Aurdal	0	0	1	3	0	0	0	0	0	0	0	0	0	0	0	0	1	3	6202		
Strømmen, Gudbrand Asl.	S-Aurdal	0	0	2	18	4	6	0	0	0	0	0	0	0	0	0	6	24	44069			
Strømmen, Ole-Bjorne	S-Aurdal	0	0	0	3	2	0	0	0	0	5	0	0	0	0	0	2	8	15902			
Strømmen, Terje	S-Aurdal	0	0	0	15	2	4	0	0	0	0	0	0	0	0	0	2	19	27672			
Sørboen, Magnar	S-Aurdal	0	0	3	5	0	0	0	0	0	0	0	0	0	0	0	3	5	13735			
Aaslie, Martin	S-Aurdal	0	0	0	13	0	0	0	0	0	0	0	0	0	0	0	0	0	13	15586		
Sum Sør-Aurdal	20	0	0	10	114	35	33	0	0	0	16	0	0	0	0	0	45	163	313014			
Jevne, Astrid T.	Einedal	0	0	0	4	0	0	0	0	0	0	0	0	0	0	0	0	0	4	4771		
Martinsen, Jan Oddvar	Einedal	0	0	0	5	0	0	0	0	0	0	0	0	0	0	0	0	0	5	5882		
Sørflaten, Anders	Einedal	0	0	0	11	0	0	0	0	0	0	0	0	0	0	0	0	0	11	12834		
Sum Einedal	3	0	0	0	20	0	0	0	0	0	0	0	0	0	0	0	0	0	20	23486		
Håvelsrud, Sverre	N-Aurdal	0	0	2	12	2	0	0	0	0	0	0	0	0	0	0	4	12	11253			
Boistadbråten, Inger H.	N-Aurdal	0	0	0	4	1	0	0	0	0	3	0	0	0	0	0	1	7	2359			
Fuglien, Ole Arne	N-Aurdal	0	0	0	2	0	0	0	0	0	0	0	0	0	0	0	0	2	2610			
Fuglien, Reidar	N-Aurdal	0	0	1	0	0	0	0	0	0	0	0	0	0	0	0	1	0	9642			
Grav, Wenche	N-Aurdal	0	0	0	8	0	0	0	0	0	0	0	0	0	0	0	0	8	15091			
Gudheim, Jan Lage	N-Aurdal	0	0	0	4	0	6	0	0	0	2	0	0	0	0	0	0	12	1209			
Hauge, Odd Magne	N-Aurdal	0	0	0	1	0	0	0	0	0	0	0	0	0	0	0	0	1	1199			
Hippe, Trygve	N-Aurdal	0	0	0	1	0	0	0	0	0	0	0	0	0	0	0	0	0	1	26434		
Rys, Alf Edvin	N-Aurdal	0	0	0	6	1	2	0	0	0	2	0	0	0	0	0	1	10	14525			

Eier	Kommune	Erstattet i antall dyr																					Total utbetaling (kr)		
		Jerv			Gaupe			Bjørn			Ulv			K. ørn			Fredet rov			Totalt					
		S	L	S	L	S	L	S	L	S	L	S	L	S	L	S	L	S	L	S	L	S		L	S
Thon, Egil	N-Aurdal	0	0	0	0	0	0	2	3	0	0	0	0	0	0	0	0	0	0	0	0	0	2	3	9457
Ødegård, Odd Arne	N-Aurdal	0	0	0	0	6	0	1	0	0	0	0	0	0	0	0	0	0	0	0	0	0	0	7	8219
Sum Nord-Aurdal	11	0	0	0	3	44	6	12	0	0	0	7	0	0	0	9	63				101997				
Frigstad, Ola	V-Slidre	0	0	0	0	5	0	0	0	0	0	0	0	0	0	0	0	0	0	0	0	0	5	5863	
Hagen, Torleif	V-Slidre	0	0	0	0	11	0	0	0	0	0	0	0	0	0	0	0	0	0	0	0	0	11	13331	
Haugrud, Nils	V-Slidre	0	0	0	0	14	0	0	0	0	0	0	0	0	0	0	0	0	0	0	0	0	14	17223	
John E. Rud	V-Slidre	0	0	1	9	0	0	0	0	0	0	0	0	0	0	0	0	0	0	0	0	0	1	9	13515
Lome, Knut	V-Slidre	0	0	0	0	0	0	0	0	0	0	0	0	0	0	0	0	0	0	0	0	0	0	0	0
Neste, Paul, O. Chr.	V-Slidre	0	0	0	0	0	0	2	0	0	0	0	0	0	0	0	0	0	0	0	0	0	2	0	5108
Rogn, Egil	V-Slidre	0	0	0	0	4	0	0	0	0	0	0	0	0	0	0	0	0	0	0	0	0	4	4672	
Sum Vestre Slidre	0	0	0	1	43	2	0	0	0	0	0	0	0	0	0	0	0	0	0	0	0	3	43	59713	
Beito, Arminn	Ø-Slidre	0	0	0	0	4	0	0	0	0	0	0	0	0	0	0	0	0	0	0	0	0	4	4720	
Daleng, Torgeir	Ø-Slidre	0	0	3	6	0	0	0	0	0	0	0	0	0	0	0	0	0	0	0	0	0	3	6	14949
Johnsen, Bjørn Vegard	Ø-Slidre	0	0	0	0	3	1	0	0	0	0	0	0	0	0	0	0	0	0	0	0	0	3	1	8596
Robøle, Jørgen	Ø-Slidre	0	0	0	0	0	0	0	0	0	0	0	2	0	0	0	0	0	0	0	0	0	2	0	2382
Sum Øystre Slidre	6	0	0	3	10	3	1	0	0	0	0	2	0	0	0	6	13				30648				
Granlund, Nils	Vang	0	0	0	0	4	0	0	0	0	0	0	0	0	0	0	0	0	0	0	0	0	4	4826	
Hagen, Ivar	Vang	0	0	1	1	0	0	0	0	0	0	0	0	0	0	0	0	0	0	0	0	0	1	1	3674
Karlsen, Jorunn	Vang	0	0	1	12	0	0	0	0	0	0	0	0	0	0	0	0	0	0	0	0	0	1	12	16820
Lunde, Johannes	Vang	0	0	1	9	0	0	0	0	0	0	0	0	0	0	0	0	0	0	0	0	0	1	9	13237
Nicolaisen, Øystein	Vang	0	0	4	8	0	0	0	0	0	0	0	0	0	0	0	0	0	0	0	0	0	4	8	20035
Oldre, Jon	Vang	0	0	1	4	0	0	0	0	0	0	0	0	0	0	0	0	0	0	0	0	0	1	4	7347
Stelle, Inga	Vang	0	0	0	0	5	0	0	0	0	0	0	0	0	0	0	0	0	0	0	0	0	5	0	6074
Sum Vang	7	0	0	8	43	0	0	0	0	0	0	0	0	0	0	8	43				72013				
Totalsum	486	288	2685	222	1485	79	62	0	0	2	270	4	1	595	4503				6956192						

