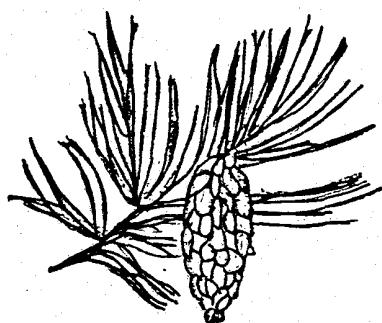


SKOGBRUKSETATEN I HEDMARK



REGNSKAPSOVERSIKTER
SKOGAVGIFTSREGNSKAPET

OG

STATISTIKKOPPGAVER 1986



REGNSKAPSOVERSIKTER SKOGAVGIFTSREGNSKAPET

OG STATISTIKKOPPGAVER 1986


REGNSKAPSOVERSIKTER

- 1) SKOGAVGIFT
- 2) RENTEMIDLER
- 3) Plassering av midlene
- 4) TILBAKEBETALT SKOGAVGIFT, SPESIFISERT PÅ FORMÅL
- 5) OVERSIKT OVER INNBETALT STATS BIDRAG
- 6) REVISJONS RAPPORT

STATISTIKKOVERSIKTER

- 7) PLANTING, - NYANLEGG OG SUPPLERING
- 8) FLATERYDDING, MARKBEREDNING, KJEM. FORARBEID, SÅING, ANDRE FORMÅL
- 9) ETTERARBEIDER, UNGSKOGPLEIE, TYNNING, STAMMEKVISTING
- 10) GRØFTING - NYANLEGG
- 11) SUPPLERINGSGRØFTING OG GRØFTERENSK
- 12) GJØDSLING - MYR OG FASTMARK
- 13) DIVERSE FORMÅL
- 14) SKOGAVGIFT TIL VEGFORMÅL
- 15) PROSENTVIS FORDELING AV INVESTERINGER PÅ STØRRELSERGRUPPER
- 16) FYLKESLANDBRUKSKONTORETS VEGSTATISTIKK
- 17) " AVVIRKNINGSSTATISTIKK

Elverum, 2. februar 1987


Truls Gram


Jens Dølgaard

REGNSKAPSOVERSIKT SKOGAVGIFT PR. 31.12.86
 PRIVAT- OG KOMMUNESKOGER I HEDMARK

KOMMUNE	INNSTÅENDE SKOGAVGIFT 01.01.86	INNBETALT I 1986				TILBAKEBETALT I 1986			INNSTÅENDE SKOGAVGIFT 31.12.86
		SKOGAVGIFT	STATSBIDRAG OG ANDRE BIDRAG	ANDRE INNBET.	AVGIFT FOR SKOGER UNDER 10 DA	INVESTERINGER I.P.H.T. SPESIFI- KASJON	FRIGITT AVGIFT KODE 701	ANDRE UTBET. OG OVERF. KODE 700-702	
02 Kongsvinger	7.308.002	8.603.333	1.014.820	0	21.138	6.195.833	101.456	146.076	10.503.928
12 Ringsaker	5.082.365	3.536.204	295.096	5.756	23.346	2.907.971	23.552	23.346	5.987.898
14 Vang	906.722	569.409	56.852	15.000	0	507.353	15.000	0	1.025.630
15 Løten	597.814	1.102.117	99.124	0	954	963.516	19.500	19.767	797.226
17 Stange	2.821.435	1.476.270	222.325	0	706	1.370.072	44.184	5.122	3.101.358
18 Nord-Odal	3.160.960	3.517.650	469.952	14.487	1.868	3.013.485	0	5.531	4.145.901
19 Sør-Odal	4.040.076	3.605.174	474.826	450	5.109	2.844.160	32.713	5.109	5.243.653
20 Eidskog	5.048.704	4.466.380	390.924	125.000	12.784	4.201.445	0	12.784	5.829.563
23 Grue	4.587.866	5.177.355	360.698	5.769	6.930	4.693.443	7.674	7.424	5.430.077
25 Åsnes	7.077.872	6.779.262	1.066.642	3.151	8.866	6.270.179	123.708	13.737	8.528.169
26 Våler	3.821.497	4.346.124	299.618	0	7.915	3.736.449	160.105	16.054	4.562.546
27 Elverum	7.813.797	6.221.560	1.065.905	8.072	13.867	6.502.849	12.621	16.075	8.591.656
28 Trysil	6.551.051	5.268.724	2.502.993	166	17.535	6.563.311	64.526	26.161	7.686.471
29 Åmot	5.489.971	5.778.177	1.089.338	1.377	7.368	5.643.561	21.836	15.368	6.685.466
30 Stor-Elvdal	3.404.329	5.430.878	1.974.500	3.804	3.799	6.561.493	27.768	6.799	4.221.250
32 Rendalen	2.979.727	3.842.537	1.718.900	3.000	8.201	5.349.020	15.142	12.005	3.176.198
34 Engerdal	497.129	180.628	253.579	0	855	475.709	7.600	2.149	446.733
36 Tolga	415.629	105.819	322.626	0	0	354.624	0	314	489.136
37 Tynset	2.255.816	633.486	1.353.072	0	325	1.916.044	0	325	2.326.330
38 Alvdal	1.342.312	635.310	473.617	1.721	471	817.220	0	15.086	1.621.125
39 Folldal	509.418	467.767	394.744	14.285	89	683.397	2.000	89	700.817
40 Os	153.064	55.321	284.914	0	170	266.873	0	170	226.426
SUM	75.865.556	71.799.485	16.105.065	202.038	142.296	71.838.007	679.385	349.491	91.327.557

REGNSKAPSOVERSIKT RENTEMIDLER PR. 31.12.86
 PRIVAT- OG KOMMUNESKOGER I HEDMARK

KOMMUNE	BEHOLDNING PR. 1/1	INNVUNNE RENTER	ANDRE INNBET.	MEDGATT I ÅRET	BEHOLDNING PR 31/12
KONGSVINGER	1600810,62	1165102,36	3156,70	925711,61	1843358,07
RINGSAKER	1609193,32	768568,17	135606,67	497238,86	2016129,30
VANG	218240,60	131172,00	0,00	102664,56	246748,04
LØTEN	130101,25	90127,00	53,00	68270,61	152010,64
STANGE	636176,22	368636,00	0,00	266649,20	738163,02
NORD-ODAL	552071,80	449303,49	0,00	375437,66	625937,63
SØR-ODAL	652400,27	541340,27	83610,40	373341,92	904009,02
EIDSKOG	1713168,59	797463,33	2060,00	528299,49	1984392,43
GRUE	1434948,98	636939,00	0,00	354755,14	1717132,84
ASNES	2001242,76	962835,45	13697,36	623309,81	2354465,76
VALER	634738,45	490530,00	0,00	399652,71	725615,74
ELVERUM	1928103,82	1087309,34	0,00	1033464,85	1981948,31
TRYSIL	1623252,87	928350,60	31670,82	594149,70	1989124,59
AMOT	1823475,42	860711,00	67783,15	822667,82	1929301,75
STOR-ELVDAL	728160,16	551939,00	150,00	482598,34	797650,82
RENDALEN	400577,52	405966,48	3213,42	435186,99	374570,43
ENGERDAL	113998,43	55151,00	0,00	33357,10	135792,33
TOLGA	121026,21	58904,41	0,00	51142,25	128788,37
TYNSET	909352,24	350734,09	0,27	195451,38	1064635,22
ALVDAL	380407,59	181857,56	0,00	96694,00	465571,15
FOLLDAL	137862,21	60719,43	0,00	58093,87	140487,77
OS	24111,69	15913,72	0,00	23576,84	16448,57
TOTAL	19373421,02	10959573,70	341001,79	8341714,71	22332281,80

REGNSKAPSOVERSIKT PR 86.12.31

PRIVAT- OG KOMMUNESKOGER I HEDMARK

PLASSERING AV MIDLENE.

	Centralkassen for bøndernes driftskreditt	Andre verdipapirer	Kontorbygg	Forskudds- konti	Landbr. nemdenes bankonti	Felleskonto DnC og post giro	S U M (saldo skogavg/ rentemidler)
02 KONGSVINGER	500.000,00	23.327,00	0,00	6.408,00	11.693.860,57	123.690,50	12.347.286,07
12 RINGSAKER	50.000,00	2.000,00	300.000,00	90.541,81	7.210.877,49	350.608,00	8.004.027,30
14 VANG	0,00	0,00	0,00	0,00	1.292.868,88	-20.490,84	1.272.378,04
15 LØTEN	0,00	0,00	0,00	4.800,00	932.255,84	12.180,80	949.236,64
17 STANGE	0,00	0,00	0,00	0,00	3.800.869,20	38.651,82	3.839.521,02
18 NORD-ODAL	0,00	0,00	0,00	0,00	4.650.053,42	121.785,21	4.771.838,63
19 SØR-ODAL	110.000,00	220.000,00	0,00	3.252,00	5.618.160,90	196.249,12	6.147.662,02
20 EIDSKOG	0,00	0,00	0,00	0,00	7.458.687,82	355.267,61	7.813.955,43
23 GRUE	110.000,00	0,00	0,00	0,00	6.788.532,49	248.677,35	7.147.209,84
25 ASNES	655.000,00	0,00	0,00	0,00	9.254.474,37	973.160,39	10.882.634,76
26 VALER	100.000,00	0,00	0,00	0,00	5.544.442,70	-356.280,96	5.288.161,74
27 ELVERUM	600.000,00	10.272,00	0,00	51.168,60	9.866.942,34	45.221,37	10.573.604,31
28 TRYSIL	550.000,00	0,00	504.333,19	16.719,70	8.386.842,73	217.699,97	9.675.595,59
29 AMOT	490.000,00	10.256,00	401.646,00	57.715,87	7.449.394,27	205.755,61	8.614.767,75
30 STOR-ELVDAL	200.000,00	2.000,00	407.080,68	-640.000,00	5.136.226,25	-86.406,11	5.018.900,82
32 RENDALEN	300.000,00	6.660,00	62.000,00	3.923,90	3.153.459,68	24.724,85	3.550.768,43
34 ENGERDAL	50.000,00	0,00	0,00	0,00	286.524,79	246.000,54	582.525,33
36 TOLGA	0,00	15.000,00	0,00	0,00	611.633,80	-8.709,43	617.924,37
37 TYNSET	200.000,00	0,00	0,00	0,00	3.211.122,93	-20.157,71	3.390.965,22
38 ALVDAL	0,00	0,00	0,00	0,00	1.930.575,56	156.120,59	2.086.696,15
39 FOLLDAL	0,00	0,00	0,00	0,00	837.012,34	4.292,43	841.304,77
41 OS	0,00	0,00	0,00	0,00	221.908,94	20.965,63	242.874,57
	3.915.000,00	289.515,00	1.675.059,87	-405.470,12	105.336.727,31	2.849.006,74	113.659.838,80

REGNSKAPSOVERSIKT PR. 31.12.86 - PRIVAT- OG KOMMUNESKOGER I HEDMARK
SKOGAVGIFT - TILBAKEBETALT SPESIFISERT PÅ FORMÅL

KOMMUNE	TILBAKEBETALT TIL:								SUM TILBAKE- BET. INVEST. JFR. OVER- SIKT SKOG- AVGIFT
	SKOGKULTUR- ARBEIDER	GRØFTING	SKOGSVEGER	SKOGS- HUSVÆR	TEKN. UTSTYR RASJ. TILTAK	ANDRE FORMÅL	INV. AVG.	M.V.A.	
02 Kongsvinger	3.299.565	149.465	1.884.220	0	0	516.468	0	346.115	6.195.833
12 Ringsaker	2.054.314	69.213	420.175	0	0	92.508	0	271.761	2.907.971
14 Vang	310.457	20.108	121.501	0	0	9.851	0	45.436	507.353
15 Løten	729.741	55.626	149.869	0	0	13.810	0	14.470	963.516
17 Stange	662.106	48.895	111.165	0	0	435.067	0	112.839	1.370.072
18 Nord-Odal	1.407.474	52.237	1.064.606	0	0	339.840	0	149.328	3.013.485
19 Sør-Odal	1.751.698	73.210	543.235	0	0	394.417	0	81.600	2.844.160
20 Eidskog	2.890.582	98.063	891.520	0	0	135.788	83	185.409	4.201.445
23 Grue	2.124.983	118.607	1.633.007	0	0	574.258	0	242.588	4.693.443
25 Åsnes	2.685.961	233.758	2.517.861	742	0	467.059	0	364.798	6.270.179
26 Våler	2.775.523	134.301	454.912	0	0	173.743	0	197.970	3.736.449
27 Elverum	2.627.141	425.153	2.393.889	0	0	532.514	0	524.152	6.502.849
28 Trysil	3.544.313	127.020	2.198.114	0	0	402.113	0	291.751	6.563.311
29 Åmot	2.205.044	221.374	2.332.938	0	0	686.072	0	198.133	5.643.561
30 Stor-Elvdal	2.761.989	165.515	2.817.868	0	0	671.979	0	144.142	6.561.493
32 Rendalen	2.511.790	64.816	1.833.200	0	0	715.326	0	223.888	5.349.020
34 Engerdal	207.603	41.835	80.422	0	0	126.654	0	19.195	475.709
36 Tolga	161.152	6.033	170.909	0	0	1.471	0	15.059	354.624
37 Tynset	845.888	76.437	761.458	0	0	127.278	0	104.983	1.916.044
38 Alvdal	226.755	55.629	221.027	0	0	244.826	0	68.983	817.220
39 Follidal	34.480	4.156	543.789	0	0	52.803	0	48.169	683.397
40 Os	79.034	5.364	140.408	0	0	34.497	0	7.570	266.873
SUM	35.897.593	2.246.815	23.286.093	742	0	6.748.342	83	3.658.339	71.838.007

OVERSIKT OVER INNBETALT STATS BIDRAG FORDELT PÅ BIDRAGSTYPER

KOMMUNE	SKOGKULTUR/GRØFTING.	V E G E R	DRIFTSPLANER	ANDRE TILSKUDD	KOMMUNALE TILSKUDD	S U M
KONGSVINGER	233804	664530	116486	0	0	1014820
RINGSAKER	239996	55100	0	0	0	295096
VANG	56563	0	289	0	0	56852
LØTEN	41520	53500	4104	0	0	99124
STANGE	58833	19030	144462	0	0	222325
NORD-ODAL	118016	351936	0	0	0	469952
SØR-ODAL	173470	67060	234296	0	0	474826
EIDSKOG	199724	191200	0	0	0	390924
GRUE	95940	170850	89708	4200	0	360698
ASNES	190016	802544	74082	0	0	1066642
VALER	111500	167730	23988	3600	0	299618
ELVERUM	282451	669517	113937	0	0	1065905
TRYSIL	1349700	1023048	130245	0	0	2502993
AMOT	236048	804400	48890	0	0	1089338
STOR-ELVDAL	838819	1040050	95631	0	0	1974500
RENDALEN	735658	679896	295271	8075	0	1718900
ENGERDAL	118692	20500	114387	0	0	253579
TOLGA	124251	184482	371	0	13522	322626
TYNSET	709293	534300	109479	0	0	1353072
ALVDAL	157111	133590	182916	0	0	473617
FOLLDAL	20832	370955	2957	0	0	394744
OS	63036	185448	34497	0	1933	284914
TOTAL	6155273	8189666	1815996	8675	15455	16185065


Til fylkeslandbrukskontoret i Hedmark,
Skoetatene

Vi har utført revisjonen for regnskapsåret 1986 i henhold til god revisjonsskikk. Arsoppgjøret er avgitt i samsvar med gjeldende regnskapsforskrifter for skogavgiftsregnskapet og gir etter vår mening et uttrykk for beholdningen av skogavgifts- og rentemidler, samt bruk av midler som stemmer med avgitte forskrifter.

Skogavgiftsregnskapet består av skogavgift, statsbidrag og rentemidler og plassering av midler. Sum plasserte midler pr. 31. desember 1986 utgjør kr 113.659.838,80.

Det fremlagte regnskap kan fastsettes som skogavgiftens regnskap i Hedmark for 1986.

Elverum, 2. februar 1987
KMG Norsk Revisjon a.s



Ole Peder Lømo
Statsautorisert revisor

Alle eiergrupper i Hedmark

KOMMUNE	NYPLANTING 1986									SUPPLERINGSPLANTING 1986		STATS- BIDRAG NYPLANT. SUPPLER. KR
	Antall planter				AREAL	KOSTNAD	KRONER	PLANTER	KRONER	ANTALL	KOSTNAD	
	GRAN	FURU	ANDRE	SUM	DA	KR	PR. PL.	PR. DA.	PR. DA.	PLANTER	KR	
KONGSVINGER	800578	141802	14395	956775	4936	1686666	1,76	194	342	40954	79395	8891
RINGSAKER	748461	42190	1435	792086	3743	1532779	1,94	212	410	103545	183167	55444
VANG	123780	75429	0	199209	865	315060	1,58	230	364	4400	9524	2953
LØTEN	311900	93720	0	405620	2183	735689	1,81	186	337	5040	10544	30
STANGE	686264	61585	0	747849	4271	1449409	1,94	175	339	19285	42128	10500
NORD-ODAL	274960	21160	0	296120	1525	565746	1,91	194	371	18900	40760	8827
SØR-ODAL	291110	11710	0	302820	1554	560747	1,85	195	361	9680	18956	3320
EIDSKOG	424667	3895	0	428562	2226	805370	1,88	193	362	42455	102417	5986
GRUE	470875	59660	0	530535	2528	961315	1,81	210	380	15655	33492	9694
ASNES	446020	191675	117705	755400	3852	1371142	1,82	196	356	13190	25853	3636
VALER	419399	68747	42370	530516	2690	866489	1,63	197	322	8025	16672	4789
ELVERUM	649421	146650	14060	810131	3756	1367912	1,69	216	364	36649	71590	16880
TRYSIL	828250	318080	277635	1423965	9157	2477038	1,74	156	271	19950	33243	753024
AMOT	401004	56095	80340	537439	2846	1068589	1,99	189	375	37220	56178	13408
STOR-ELVDAL	539191	108737	110580	758508	4292	1525973	2,01	177	356	2000	4167	460754
RENDALEN	405981	144108	137326	687415	3785	1163214	1,69	182	307	29104	53441	398597
ENGERDAL	19010	34740	16435	70185	398	102485	1,46	176	258	11485	24262	63372
TOLGA	18640	56505	2575	77720	375	115536	1,49	207	308	475	724	75570
TYNSET	105860	155487	73125	334472	1668	559020	1,67	201	335	20214	36269	386937
ALVDAL	10160	63830	1425	75415	361	118208	1,57	209	327	780	1629	59918
FOLLDAL	0	0	0	0	0	0	0	0	0	0	0	0
OS	25510	23445	2565	51520	252	77089	1,50	204	360	0	0	50108
TOTAL	8001041	1879250	891971	10772262	57263	19425476	1,80	188	339	439006	844411	2392638
FORDELING PÅ EIERKATEGORIER:												
PRIVATSKOG M/BIDR	1376019	763902	411676	2551597	13727	4290551	1,68	186	313	338947	626687	1820854
PRIVATSKOG U/BIDR	4545858	697728	270485	5514071	27093	10163455	1,84	204	375	41470	86587	0
KOMM. SKOG M/BIDR	429965	90490	40145	560600	3686	1100754	1,96	152	299	18889	38804	355519
KOMM. SKOG U/BIDR	365229	51000	0	416229	1883	672126	1,61	221	357	37000	87395	0
STATSSKOG M/BIDR	113050	55670	128065	296785	2906	679447	2,29	102	233	0	0	210280
STATSSKOG U/BIDR	125345	52725	40165	218235	1074	323624	1,48	203	301	0	0	0
O.F. SKOG M/BIDR	10070	0	0	10070	66	19950	1,98	153	302	0	0	5985
O.F. SKOG U/BIDR	79385	0	0	79385	429	116423	1,47	185	271	0	0	0
ALM. M/BIDR	0	0	0	0	0	0	0	0	0	0	0	0
ALM. U/BIDR	956120	167735	1435	1125290	6399	2059146	1,83	176	322	2700	4938	0

Alle eiergrupper i Hedmark

KOMMUNE	131		132		133		135		136		137		SUM STATS- BIDRAG
	MEK. ETTERARB.		KJEM. ETTERARB.		KJEM. ETTERARB. HELIKOPTER		UNGSKOOGLEIE		TYNNING		STAMMEKVISTING		
	AREAL	KOSTNAD	AREAL	KOSTNAD	AREAL	KOSTNAD	AREAL	KOSTNAD	AREAL	KOSTNAD	AREAL	KOSTNAD	
	DA	KR	DA	KR	DA	KR	DA	KR	DA	KR	DA	KR	
KONGSVINGER	793	116994	20	1900	120	8627	10276	1487141	3061	297805	122	34428	204043
RINGSAKER	1246	96877	1229	117256	16	2200	4276	584513	688	63112	0	0	162326
VANG	0	0	263	27400	0	0	885	185132	319	47569	0	0	46158
LØTEN	20	3300	192	18916	0	0	3128	378966	721	88623	0	0	24182
STANGE	207	20820	117	11710	0	0	5710	781787	459	42010	25	5163	41802
NORD-ODAL	25	4080	9	977	0	0	4658	649765	517	98265	30	7500	102970
SØR-ODAL	360	48774	55	5540	170	25900	4638	797607	1143	126040	0	0	164134
EIDSKOG	2140	308396	123	15651	646	98939	6186	1136491	583	93863	0	0	183835
GRUE	299	46770	99	9713	0	0	4009	677970	1509	183084	175	46431	55994
ASNES	428	67149	181	24650	0	0	4626	619185	1267	145025	72	22173	111311
VALER	30	3835	80	6000	0	0	9157	1256289	1183	131525	0	0	98104
ELVERUM	596	66349	420	51806	329	33892	4860	682701	1087	113405	0	0	125919
TRYSIL	372	61051	340	34000	380	40345	6627	895224	0	0	6	700	308800
AMOT	200	12945	30	2245	0	0	5993	751941	603	103081	30	5632	166831
STOR-ELVDAL	217	12613	30	2196	0	0	4252	558462	605	48860	0	0	172507
RENDALEN	451	68515	65	9584	396	50394	5690	695108	424	40976	20	6731	214218
ENGERDAL	0	0	0	0	0	0	422	42007	0	0	0	0	21004
TOLGA	0	0	0	0	0	0	412	62501	0	0	0	0	40625
TYNSET	1439	230545	0	0	0	0	503	81699	0	0	0	0	202961
ALVDAL	150	17356	15	1800	0	0	810	72311	0	0	0	0	45737
FOLLDAL	0	0	0	0	0	0	225	29425	195	6088	0	0	14713
OS	0	0	0	0	0	0	68	9460	0	0	0	0	6149
TOTAL	8973	1186369	3268	341344	2057	260297	87411	12435685	14364	1629331	480	128758	2514823
FORDELING PÅ EIERKATEGORIER:													
PRIVATSKOG M/BIDR	6347	857091	2850	291755	1075	123618	43599	6019053	0	0	0	0	2249935
PRIVATSKOG U/BIDR	1551	240785	248	31042	816	124839	23669	3366294	13268	1524431	480	128758	0
KOMM.SKOG M/BIDR	170	21522	80	11384	0	0	3025	515798	0	0	0	0	173845
KOMM.SKOG U/BIDR	0	0	0	0	166	11840	5178	789110	402	22120	0	0	0
STATSSKOG M/BIDR	160	8060	0	0	0	0	940	172672	0	0	0	0	60364
STATSSKOG U/BIDR	145	6040	0	0	0	0	1386	294183	0	0	0	0	0
O.F. SKOG M/BIDR	332	24939	30	1163	0	0	314	51364	0	0	0	0	30679
O.F. SKOG U/BIDR	168	14932	0	0	0	0	400	54539	0	0	0	0	0
ALM. M/BIDR	0	0	0	0	0	0	0	0	0	0	0	0	0
ALM. U/BIDR	100	13000	60	6000	0	0	8900	1172672	694	82780	0	0	0

Alle eiergrupper i Hedmark

GRØFTING - NYANLEGG 001

KOMMUNE	TØRRLAGT AREAL - DA					GRØFTETYPEN - METER				KOSTNAD KR	STATSBIDRAG KR
	TORVMARKSTYPER				SUM	HALV-			SUM		
	1	2	3	4		DYPE	DYPE	KANALER			
KONGSVINGER	351	0	35	48	434	7841	3580	180	11601	78438	15548
RINGSAKER	225	15	0	0	240	11650	0	0	11650	72228	14174
VANG	181	74	0	0	255	5268	150	480	5898	52288	7451
LØTEN	147	315	0	0	462	2885	13019	800	16704	165300	15084
STANGE	0	0	0	0	0	0	0	0	0	0	0
NORD-ODAL	6	0	0	0	6	200	0	450	650	19520	5856
SØR-ODAL	54	0	0	0	54	1635	140	0	1775	14394	4318
EIDSKOG	109	45	114	67	335	14936	0	0	14936	92524	8220
GRUE	199	35	0	0	234	8134	0	0	8134	62730	12924
ASNES	511	136	50	0	697	14538	858	550	15946	146365	41668
VALER	16	20	0	0	36	1941	0	0	1941	16160	4848
ELVERUM	649	134	240	0	1023	36251	980	2237	39468	330730	108362
TRYSIL	615	54	65	0	734	23604	0	0	23604	134629	40999
AMOT	402	115	90	0	607	17669	4700	0	22369	121947	23010
STOR-ELVDAL	43	0	0	0	43	1252	0	0	1252	14185	6342
RENDALEN	41	10	15	0	66	1790	0	0	1790	14945	4483
ENGERDAL	113	0	0	0	113	4993	0	0	4993	32658	16329
TOLGA	40	0	0	0	40	590	0	0	590	4620	3003
TYNSET	214	64	4	0	282	13359	0	0	13359	88718	57666
ALVDAL	181	209	0	0	390	10055	0	0	10055	64539	39488
FOLLDAL	100	0	0	0	100	1737	0	0	1737	11387	5693
OS	60	0	0	0	60	890	0	0	890	8500	5525
TOTAL	4257	1226	613	115	6211	181218	23427	4697	209342	1546805	440991
FORDELING PA EIERKATEGORIER:											
PRIVATSKOG M/BIDR	2892	888	404	48	4232	122769	6243	4697	133709	1086846	411231
PRIVATSKOG U/BIDR	572	0	199	67	838	31303	840	0	32143	168207	0
KOMM.SKOG M/BIDR	165	0	10	0	175	6868	0	0	6868	34826	10753
KOMM.SKOG U/BIDR	50	8	0	0	58	1066	0	0	1066	5330	0
STATSSKOG M/BIDR	263	0	0	0	263	7315	0	0	7315	43355	13006
STATSSKOG U/BIDR	0	0	0	0	0	0	3900	0	3900	19000	0
O.F. SKOG M/BIDR	127	0	0	0	127	3193	0	0	3193	20004	6001
O.F. SKOG U/BIDR	0	0	0	0	0	0	0	0	0	0	0
ALM. M/BIDR	0	0	0	0	0	0	0	0	0	0	0
ALM. U/BIDR	188	330	0	0	518	8704	12444	0	21148	169237	0

Alle eiergrupper i Hedmark

KOMMUNE	SUPPLERINGSGRØFTING - 002				KOSTNAD	GRØFTERENSK - 003		SUM STATS- BIDRAG
	GRØFTETYPEN - METER					METER	KOSTNAD	
	DYPE	HALVDYPE	KANALER	SUM				
KONGSVINGER	1100	455	0	1555	13936	12652	33457	5316
RINGSAKER	2685	0	0	2685	14935	7390	42063	7339
VANG	0	0	0	0	0	1165	6990	0
LØTEN	1670	0	0	1670	8695	1910	8922	2223
STANGE	900	0	0	900	7200	6145	72298	6530
NORD-ODAL	0	0	0	0	0	9455	33839	360
SØR-ODAL	0	0	0	0	0	8765	61094	1696
EIDSKOG	27934	0	0	27934	153636	18645	102548	0
GRUE	3138	2170	0	5308	29950	4498	23365	11741
ASNES	1307	0	1000	2307	30769	5611	23966	15473
VALER	6325	0	0	6325	34787	8971	43845	330
ELVERUM	0	0	0	0	0	10436	62243	17934
TRYSIL	5159	0	0	5159	29314	10809	63183	23900
AMOT	3958	0	0	3958	24626	15875	108412	27445
STOR-ELVDAL	0	0	0	0	0	17289	144780	43434
RENDALEN	540	0	0	540	3240	5189	25288	8558
ENGERDAL	0	0	0	0	0	100	600	0
TOLGA	0	0	0	0	0	0	0	0
TYNSET	0	0	0	0	0	0	0	0
ALVDAL	0	0	0	0	0	100	1210	786
FOLLDAL	0	0	0	0	0	0	0	0
OS	0	0	0	0	0	0	0	0
TOTAL	54716	2625	1000	58341	351088	145005	858103	173065
FORDELING PA EIERKATEGORIER:								
PRIVATSKOG M/BIDR	14447	455	1000	15902	112022	75690	441993	167860
PRIVATSKOG U/BIDR	37584	0	0	37584	212271	51557	313784	0
KOMM.SKOG M/BIDR	0	0	0	0	0	3183	15880	4764
KOMM.SKOG U/BIDR	0	2170	0	2170	11860	6005	26554	0
STATSSKOG M/BIDR	0	0	0	0	0	0	0	0
STATSSKOG U/BIDR	0	0	0	0	0	1200	7810	0
O.F. SKOG M/BIDR	0	0	0	0	0	400	1473	441
O.F. SKOG U/BIDR	0	0	0	0	0	2485	26021	0
ALM. M/BIDR	0	0	0	0	0	0	0	0
ALM. U/BIDR	2685	0	0	2685	14935	4485	24588	0

Alle eiergrupper i Hedmark

KOMMUNE	GJØDSLING AV MYR 010							GJØDSLING AV FASTMARK 011							
	KG	DA	KOSTN.	TORVMARKSTUPE DA				KG	DA	KOSTN.	BONITET DA				
				1	2	3	4				1	2	3	4	5
KONGSVINGER	97400	1191	247526	0	317	874	0	216800	4115	511657	0	591	3452	72	0
RINGSAKER	3800	50	3000	0	0	0	50	71520	1572	179183	0	1112	460	0	0
VANG	0	0	0	0	0	0	0	0	0	0	0	0	0	0	0
LØTEN	0	0	0	0	0	0	0	188320	4129	475348	0	1530	2574	25	0
STANGE	0	0	0	0	0	0	0	2520	40	7390	0	0	40	0	0
NORD-ODAL	0	0	0	0	0	0	0	24400	542	61105	0	512	30	0	0
SØR-ODAL	0	0	0	0	0	0	0	6000	115	14464	0	86	29	0	0
EIDSKOG	0	0	0	0	0	0	0	28600	580	71326	0	0	470	110	0
GRUE	1000	14	3000	0	0	14	0	137690	2777	364439	107	2068	602	0	0
ASNES	0	0	0	0	0	0	0	317310	6234	775424	146	1365	3256	1467	0
VALER	0	0	0	0	0	0	0	58400	1286	146088	0	199	50	1037	0
ELVERUM	800	15	2466	0	0	15	0	40000	890	100519	0	0	890	0	0
TRYSIL	0	0	0	0	0	0	0	111000	2069	265803	0	0	1727	342	0
AMOT	2000	20	4082	0	0	20	0	50	2	81	0	0	2	0	0
STOR-ELVDAL	0	0	0	0	0	0	0	11200	215	28896	0	0	215	0	0
RENDALEN	0	0	0	0	0	0	0	40200	890	87885	0	0	50	840	0
ENGERDAL	0	0	0	0	0	0	0	57400	1235	143168	0	0	787	448	0
TOLGA	0	0	0	0	0	0	0	0	0	0	0	0	0	0	0
TYNSET	0	0	0	0	0	0	0	320	10	1053	0	0	10	0	0
ALVDAL	0	0	0	0	0	0	0	760	15	1823	0	0	15	0	0
FOLLDAL	0	0	0	0	0	0	0	0	0	0	0	0	0	0	0
OS	0	0	0	0	0	0	0	0	0	0	0	0	0	0	0
TOTAL	105000	1290	260074	0	317	923	50	1312490	26716	3235652	253	7463	14659	4341	0
FORDELING PA EIERKATEGORIER:															
PRIVATSKOG M/BIDR	0	0	0	0	0	0	0	0	0	0	0	0	0	0	0
PRIVATSKOG U/BIDR	100400	1225	254608	0	317	908	0	910890	18124	2225222	253	4673	9757	3441	0
KOMM.SKOG M/BIDR	0	0	0	0	0	0	0	0	0	0	0	0	0	0	0
KOMM.SKOG U/BIDR	800	15	2466	0	0	15	0	58900	1230	162813	0	160	960	110	0
STATSSKOG M/BIDR	0	0	0	0	0	0	0	0	0	0	0	0	0	0	0
STATSSKOG U/BIDR	0	0	0	0	0	0	0	194700	4196	477517	0	0	3406	790	0
O.F. SKOG M/BIDR	0	0	0	0	0	0	0	0	0	0	0	0	0	0	0
O.F. SKOG U/BIDR	0	0	0	0	0	0	0	27000	536	66960	0	0	536	0	0
ALM. M/BIDR	0	0	0	0	0	0	0	0	0	0	0	0	0	0	0
ALM. U/BIDR	3800	50	3000	0	0	0	50	121000	2630	303140	0	2630	0	0	0

KOMMUNE	DIVERSE FORMÅL - KOSTNAD I KRONER					
	400 DRIFTSPLAN SKOGOVSERIKT KART FLYFOTO	402 SKOG- FORSIKRING	404 GRENSE- ARBEID	405 KURS	406 NESKRIVN. SKOGENS KOSTPRIS	DIVERSE FORMÅL SAMLET KOSTNAD
KONGSVINGER	116145	50745	4665	881	339425	511861
RINGSAKER	0	56351	4551	3850	27500	92252
VANG	289	5312	1225	3025	0	9851
LØTEN	4104	3925	4681	1100	0	13810
STANGE	173094	18805	446	1375	241347	435067
NORD-ODAL	100000	74315	1798	0	163727	339840
SØR-ODAL	322622	38552	32261	5225	4456	403116
EIDSKOG	0	51030	9361	44588	90585	195564
GRUE	443573	94086	0	2500	40644	580803
ASNES	226790	72457	10372	0	128384	438003
VALER	31983	58892	23452	2200	66296	182823
ELVERUM	233725	90017	37155	1085	190947	552929
TRYSIL	233946	85238	2121	0	116540	437845
AMOT	101438	92007	6499	10735	475393	686072
STOR-ELVDAL	525269	168528	0	2357	68940	765094
RENDALEN	598959	76327	250	11923	154124	841583
ENGERDAL	126566	0	0	550	0	127116
TOLGA	371	0	0	1100	0	1471
TYNSET	118861	3519	0	1650	3881	127911
ALVDAL	187797	13403	0	1925	74238	277363
FOLLDAL	2957	17424	1560	550	30408	52899
OS	34497	0	0	0	0	34497
TOTAL	3582986	1070933	140397	96619	2216835	7107770

SKOGAVGIFT TIL VEGFORMÅL

(SE SIDE 16 - VEIAVD. STAT.)

KOMMUNE	MED SKATTEFORDEL								UTEN SKATTEFORDEL			GODSKREVET STATS- BIDRAG
	NYANLEGG VEGKL. I-IV KODE 410		UTBEDR./OMBYGG. VEGKL. I-IV KODE 411		VINTERBILVEG VEGKL. V KODE 412		TRAKTORVEG VEGKL. VI KODE 413		ENKEL TRAKTORVEG/ VINTERH. VEG KODE 420		VEGVED- LIKEHOLD KODE 421	
	METER	KOSTNAD	METER	KOSTNAD	METER	KOSTNAD	METER	KOSTNAD	METER	KOSTNAD	KOSTNAD	
KONGSVINGER	2460	300034	11550	839522	0	0	12977	187122	3040	42720	446261	664530
RINGSAKER	5210	375939	19880	47523	0	0	2240	34708	1100	12910	143996	55100
VANG	2580	277820	0	0	0	0	350	2895	0	0	8406	0
LØTEN	3000	232490	0	0	0	0	0	0	0	0	22506	53500
STANGE	1500	53518	1000	1500	2745	10310	4400	36405	1650	14310	4470	19030
NORD-ODAL	900	359332	0	597660	0	0	1020	36016	1850	18911	229511	351936
SØR-ODAL	1420	70000	0	111205	0	0	0	0	250	9070	240535	67060
EIDSKOG	5400	577717	130	106551	0	0	3225	39886	0	0	844578	191200
GRUE	12325	497535	21400	660868	0	0	3980	68829	9675	90015	422185	170850
ASNES	4960	1214426	21150	747427	1950	50795	3823	53015	2265	34640	454587	802544
VALER	2645	295113	2500	51657	2000	40156	550	51745	150	2758	352811	167730
ELVERUM	4650	826113	700	1385535	0	0	3620	137193	5140	48583	569837	669517
TRYSIL	12145	1460569	6706	262118	0	0	12814	151330	300	8400	423534	1023048
AMOT	5475	1015142	900	801453	0	28942	3945	85717	1950	29152	212060	804400
STOR-ELVDAL	1100	1122569	4750	1087261	0	0	3346	265899	500	5930	399104	1040050
RENDALEN	10210	1124423	50230	426389	0	120779	11208	298413	5000	48360	295334	679896
ENGERDAL	0	15500	0	0	0	0	1165	26800	150	1480	23594	20500
TOLGA	0	1352	0	0	0	0	16615	192409	0	0	1848	184482
TYNSET	2100	128021	4830	429136	0	21500	12199	226957	2010	18497	32169	534300
ALVDAL	600	29706	14725	45435	0	0	13850	152220	0	0	10887	133590
FOLLDAL	600	46575	10250	204766	2500	101222	13740	216571	0	0	10065	370955
OS	5150	165408	0	0	0	0	3000	33000	0	0	0	185448
TOTAL	84430	10189302	170701	7806006	9195	373704	128067	2297130	35030	385736	5148278	8189666

SAMMENLIGNING MELLOM STØRRELSESGRUPPER

(OPPGAVEN OMFATTER INVESTERINGER SOM ER REGISTRERT OVER SKOGAVGIFTSREGNSKAPET 1986).

TAB. 1 INVESTERINGER ANGITT I % AV SAMLEDE INVESTERINGER TOTALT.

STØRRELSESGRUPPER	SKOGKULT- GRØFTING %	DIVERSE FORMÅL %	VEGER %	FRIGITT MVA OG INV.AVG %	SUM %
UNDER 100 da	42,8	6,3	25,0	25,9	100
100 - 250 "	48,2	6,5	31,3	14,0	100
250 - 500 "	51,5	10,7	29,3	8,5	100
500 - 1.000 "	49,5	10,1	28,8	11,6	100
1.000 - 2.000 "	52,6	8,3	30,2	8,9	100
2.000 - 5.000 "	47,4	13,1	30,1	9,4	100
5.000 - 10.000 "	44,4	10,1	37,4	8,1	100
10.000 - 20.000 "	37,4	9,9	46,8	5,9	100
OVER 20.000 "	69,3	4,8	24,3	1,6	100
GJENNOMSNIITT 1986	54,3	8,3	30,7	6,7	100
GJENNOMSNIITT 1985	58,6	6,7	28,1	6,6	100
GJENNOMSNIITT 1984	52,7	11,1	28,8	7,4	100

TAB. 2 INVESTERINGER ANGITT I % AV SAMLEDE INVESTERINGER FOR HVERT FORMÅL.

	UNDER 100 DA	100/ 250 DA	250/ 500 DA	500/ 1000 DA	1000/ 2000 DA	2000/ 5000 DA	5000/ 10000 DA	10000/ 20000 DA	OVER 20000 DA	SUM %
SKOGKULTUR OG GRØFTING	1,3	2,9	4,5	6,8	9,7	12,3	11,5	7,4	43,6	100
DIVERSE FORMÅL	1,2	2,6	6,0	9,1	10,0	22,0	17,0	12,6	19,5	100
VEGER	1,3	3,3	4,5	7,0	9,8	13,8	17,1	16,2	27,0	100
FRIGITT AVGIFT MERVERDIAVGIFT/ INVEST.AVGIFT	6,3	6,9	5,9	13,0	13,4	19,7	17,1	9,4	8,3	100

VEGAVDELINGENS VEGSTATISTIKK 1986

Kommune	Skogsbilveger nyanlegg/ombygging - vegkl. I-IV							Traktor-/vinterbilveger vegkl. V-VI				Utbetalte statsbidrag kr
	Antall anlegg	Planert m	Gruset m	Kostnad kr	Antall anlegg	Ombygging m	Kostnad kr	Kostnad nyanlegg+ ombygging	Antall anlegg	Nyanlegg m	Kostnad kr	
Kongsvinger	10	7.650	9.300	931.287	7	25.450	1.218.083	2.149.370	-	-	-	581.680
Ringsaker	5	3.280	1.685	232.608	-	-	-	232.608	-	-	-	55.100
Vang	-	-	-	-	1	1.050	25.440	25.440	-	-	-	6.600
Løten	3	5.260	5.000	555.395	-	-	-	555.395	-	-	-	126.050
Stange	1	-	3.000	46.018	-	-	-	46.018	-	-	-	19.030
Nord-Odal	5	4.705	4.045	322.030	3	11.530	900.268	1.222.298	-	-	-	399.000
Sør-Odal	3	2.338	2.118	314.133	2	1.650	103.404	417.537	-	-	-	81.460
Eidskog	2	2.500	1.000	320.798	4	6.200	366.231	687.029	-	-	-	183.800
Grue	1	1.000	4.890	100.000	6	7.880	671.023	771.023	-	-	-	168.450
Åsnes	10	17.450	8.800	1.961.901	4	13.600	277.673	2.239.574	-	-	-	882.200
Viler	3	2.880	4.230	207.929	4	9.710	357.798	565.727	-	-	-	152.370
Elverum	12	9.045	15.831	1.131.268	12	36.050	1.657.346	2.788.614	-	-	-	829.765
Trysil	22	23.940	17.000	1.834.612	5	14.500	372.571	2.207.183	9	17.105	463.787	879.103
Engerdal	2	1.200	-	53.167	-	-	-	53.167	1	1.165	26.800	47.000
Åmot	11	14.800	9.185	1.157.071	9	23.260	1.037.619	2.194.690	-	-	-	805.600
Stor-Elvdal	9	21.480	7.370	1.786.519	5	18.960	1.034.129	2.820.648	2	3.400	63.672	911.850
Rendalen	15	19.500	18.128	1.136.753	5	10.730	380.897	1.517.650	5	7.900	256.803	749.721
Alvdal	1	600	600	29.174	1	12.210	606.453	635.627	-	-	-	66.500
Folldal	2	3.700	3.100	186.637	3	5.850	345.966	532.603	3	5.000	133.022	292.330
Tynset	2	1.300	1.300	110.754	6	13.680	657.293	768.047	1	2.000	63.500	355.700
Tolga	-	-	-	-	-	-	-	-	2	6.635	118.358	66.150
Os	2	5.150	-	217.101	-	-	-	217.101	1	1.900	34.825	118.500
Priv./off. skoger m/b.	120	147.788	117.282	12.635.155	77	212.310	10.012.194	22.647.349	24	45.105	1.160.767	7.777.959
Bygdealm.	2	4.730	4.730	182.420	2	4.450	78.400	260.820	1	1.550	7.420	-
Statssk. u/b.	2	930	930	70.307	-	-	-	70.307	2	6.500	64.418	-
Priv. u/b.	8	10.530	10.530	562.685	4	31.160	629.174	1.191.859	14	65.000	1.071.047	-
Priv./off. skoger u/b.	12	16.190	16.190	815.412	6	35.610	707.574	1.522.986	17	73.050	1.142.885	-
Sum Hedmark	132	163.978	133.472	13.450.567	83	247.920	10.719.768	24.170.335	41	118.155	2.303.652	7.777.959

AVVIRKNING AV BAR- OG LAUVTRETØMMER I HEDMARK FYLKE 1985/86

KOMMUNE	PRIVAT. OG KOMM. SKOGER		STATENS SKOGER		BYGDEALMENNINGER		SUM ALLE SKOGER		SORTIMENTSFORDELING			
	TØMMER M3	BRUTTOVERDI KR	TØMMER M3	BRUTTOVERDI KR	TØMMER M3	BRUTTOVERDI KR	TØMMER M3	BRUTTOVERDI KR	SORTIMENT	BRUTTOVERDI KR	KUBIKK- METER	
KONGSVINGER	209.593	68.604.005	13.606	4.357.156	-	-	223.199	72.961.161	Gran	Spesialtømmer	128.876	261
RINGSAKER	116.732	32.103.166	438	119.509	50.945	14.211.564	168.115	46.434.239		Prima skurtømmer	214.587.636	608.873
VANG	18.825	5.243.963	36	8.287	10.373	2.797.710	29.234	8.049.960		Sekunda skurtømmer	63.178.360	213.831
LØTEN	25.763	7.213.509	103	23.546	43.835	14.588.900	69.701	21.825.955		Annet skurtømmer	25.270.798	78.008
STANGE	41.813	12.320.987	6.417	1.959.936	92.788	28.399.966	141.018	42.680.889		Sams skurtømmer og massevirke	75.147.868	254.498
NORD-ODAL	67.169	20.734.240	557	170.839	-	-	67.726	20.905.079		Massevirke	115.813.928	504.348
SØR-ODAL	82.910	26.022.703	622	179.043	-	-	83.532	26.201.746		Annet rundvirke	568.099	1.745
EIDSKOG	119.330	40.129.532	815	243.065	-	-	120.145	40.372.597		Spesialtømmer	16.214.373	27.747
GRUE	139.954	41.994.524	12.162	3.830.000	-	-	152.116	45.824.524		Prima skurtømmer	61.874.500	145.124
ÅSNES	169.257	52.243.362	1.215	395.121	-	-	170.472	52.638.483		Sekunda skurtømmer	25.554.698	87.149
VÅLER	114.431	33.830.076	4.243	1.250.113	-	-	118.674	35.080.189	Annet skurtømmer	11.224.847	31.971	
ELVERUM	186.572	55.924.818	7.292	2.238.549	-	-	193.864	58.163.367	Sams skurtømmer og massevirke	13.036.916	44.179	
TRYSIL	184.562	54.574.372	34.854	10.454.346	-	-	219.416	65.028.718	Massevirke	42.396.134	197.948	
ÅMOT	140.201	41.374.516	7.049	2.025.808	-	-	147.250	43.400.324	Annet rundvirke	5.173.360	18.890	
STOR-ELVDAL	131.168	37.621.069	7.059	1.976.944	-	-	138.227	39.598.013	Spesial- og skurtømmer	159.450	585	
RENDALEN	94.795	26.932.806	8.048	2.344.486	-	-	102.843	29.277.292	Massevirke	7.006.800	37.972	
ENGERDAL	5.262	1.588.272	33.556	9.037.693	-	-	38.818	10.625.965	Lauv- tre			
TOLGA	5.799	1.633.062	900	241.964	-	-	6.699	1.875.026				
TYNSET	20.804	5.708.455	36	12.180	-	-	20.840	5.720.635				
ALVDAL	18.325	5.068.126	-	-	-	-	18.325	5.068.126				
FOLLDAL	17.550	4.289.489	-	-	-	-	17.550	4.289.489				
ØS	2.322	568.911	3.043	745.955	-	-	5.365	1.314.866				
SUM	1.913.137	575.723.963	142.051	41.614.540	197.941	59.998.140	2.253.129	677.336.643	I ALT	677.336.643	2.253.129	