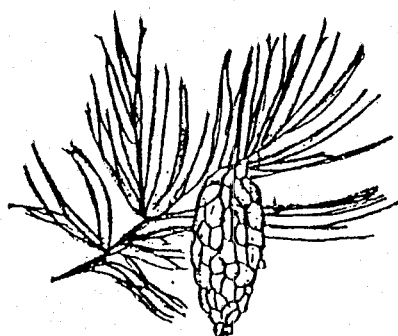


# SKOGBRUKSETATEN I HEDMARK



REGNSKAPSOVERSIKTER  
SKOGAVGIFTSREGNSKAPET  
OG  
STATISTIKKOPPGAVER 1989

---

# REGNSKAPSOVERSIKTER SKOGAVGIFTSREGNSKAPET OG

## STATISTIKKOPPGAVER


### REGNSKAPSOVERSIKTER

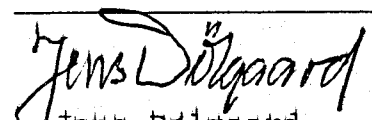
- 1) SKOGAVGIFT
- 2) RENTEMIDLER
- 3) PLASSERING AV MIDLENE
- 4) TILBAKEBETALT SKOGAVGIFT, SPESIFISERT PÅ FORMÅL
- 5) OVERSIKT OVER INNBETALT STATSBI DRAG
- 6) REVISJONS RAPPORT

### STATISTIKKOVERSIKTER

- 7) PLANTING, -NYANLEGG OG SUPPLERING
- 8) FLATERYDDING, MARKBEREDNING, KJEM. FORARBEID, INNGJERDING, SÅING
- 9) ETTERARB./UNGSKOGPL., TYNNING/FORHÅNDSR. STAMMEKVISTING
- 10) GRØFTING - NYANLEGG
- 11) SUPPLERINGSGRØFTING OG GRØFTERENSK
- 12) GJØDSLING - MYR OG FASTMARK
- 13) DIVERSE FORMÅL
- 14) SKOGAVGIFT TIL VEGFORMÅL
- 15) PROSENTVIS FORDELING AV INVESTERINGER PÅ STØRRELSESGRUPPER
- 16) FYLKESLANDBRUKSKONTORETS VEGSTATISTIKK
- 17) " AVVIRKNINGSSTATISTIKK
- 18) " OVERSIKT SKOGBRUKSPLANLEGGING
- 19) " " FØRSTEGANGSTYNNING
- 20) " " DRIFT I BRATT TERRENG

Elverum, 6. februar 1990

  
Truls Gram

  
Jens Dølgaard

REGNSKAPOVERSIKT SKOGAVGIFT PR. 31.12.1989

KOMMUNE	INNESTÆNDE * SKOGAVGIFT PR. 1/1 1989	INNBETALT 1989 STATSBIDRAG ANDRE BIDR.	ANDRE AVG. VEDR INNBET < 10 DA	* TILBAKEBETALT 1989 INVEST. H. H. FRIGITT SPESIFIKKASJ	* UTBET. OVERF.	INNESTÆNDE SKOGAVGIFT PR. 31/12 1989			
KONGSVINGER	10987898	8936032	1559582	465	30992	10863650	100479	6117	10544723
RINGSAKER	8273260	5540035	334958	0	5168	4979327	541599	28056	8604439
VANG	1178981	435738	183045	0	3491	563408	29625	3485	1204737
LØTEN	1031280	608160	99130	0	7499	827802	39734	8263	886796
STANGE	4354279	1617722	472219	15000	4414	2342021	67670	4414	4049529
NORD-ODAL	6284929	4620573	985311	0	1192	5668640	11700	1590	6210075
SØR-ODAL	6373854	3487794	270195	0	2573	3835870	5206	5290	6288050
EIDSKOG	6544645	4372375	307882	0	8356	5007748	9000	32780	6183730
GRUE	6960590	6129187	939149	3439	20977	8599866	10052	11285	5432139
ASNES	11266110	8122982	1584795	0	20022	10288621	251960	35814	10417514
VALER	5049238	6878322	1204968	0	11669	7508570	132614	8330	5494683
ELVERUM	11656345	9233562	1410056	56000	9839	10873691	39093	39874	11413144
TRYSIL	9953473	6467882	2727879	16615	16722	8262828	72103	25880	10821760
AMOT	10599284	7284918	1926203	30000	13665	9072559	448799	53665	10279047
STOR-ELVDAL	6637068	7098261	2388764	0	20256	9005880	128649	33648	6976172
RENDALEN	4345562	4462384	2709970	55000	15034	7052572	16603	16270	4502505
ENGERDAL	367964	477539	552872	9158	43858	806505	2688	43858	598340
TOLGA	709640	258733	475287	0	663	758563	36	663	685061
TYNSET	2781557	1292398	1303924	0	11462	2324931	0	9619	3054791
ALVDAL	1898333	964892	636254	20330	1337	1906406	4961	10820	1620599
FOLLDAL	812646	203141	256732	0	0	445388	0	34330	792801
OS	218886	108948	409432	0	278	439615	2025	278	295626
TOTAL	118285822	88601578	22738607	206007	249467	111434461	1914596	376163	116356261

REGNSKAPSOVERSIKT RENTEMIDLER PR. 31.12.1989

KOMMUNE	BEHOLDNING PR. 1/1 INNVUNNE RENTER ANDRE INNBET. MEDGATT I ÅRET BEHOLDNING PR 31/12				
KONGSVINGER	1608033,07	1144185,70	1,40	1515962,38	1236257,79
RINGSAKER	2305514,47	1124896,50	20002,00	1161680,26	2288732,71
VANG	303124,64	157926,00	0,00	139654,54	321396,10
LØTEN	215025,68	124547,00	0,00	118837,96	220734,72
STANGE	859757,36	514284,00	0,00	567386,70	806654,66
NORD-ODAL	541125,99	724122,89	0,00	500033,40	765215,48
SØR-ODAL	1187971,17	768381,17	0,00	712869,56	1243482,78
EIDSKOG	2249347,77	897619,95	0,00	652620,15	2494347,57
GRUE	1295651,73	792401,70	0,10	945968,59	1142084,94
ASNES	2304039,68	1387559,44	0,48	1802086,40	1889513,20
VALER	870994,70	686013,70	2000,00	597844,13	961164,27
ELVERUM	2068648,06	1473716,23	11623,41	1428244,24	2125743,46
TRYSIL	2389465,52	1311554,53	14064,60	1429836,40	2285248,25
ÅMOT	1944619,28	1303550,72	37268,55	1555427,54	1730011,01
STOR-ELVDAL	782099,81	809295,70	0,87	739062,74	852333,64
RENDALEN	510183,84	516344,30	0,00	527783,00	498745,14
ENGERDAL	139292,40	73033,50	0,00	32878,05	179447,85
TOLGA	131891,35	90834,92	0,00	57414,80	165311,47
TYNSET	1009387,67	412146,65	0,00	420035,70	1001498,62
ALVDAL	494660,16	233109,00	0,00	251954,56	475814,60
FOLLDAL	185511,49	96604,00	0,00	87360,47	194755,02
OS	6457,05	24744,62	0,00	15202,05	15999,62
TOTAL	23402802,89	14666872,22	84961,41	15260143,62	22894492,90

REGNSKAPSOVERSIKT PR 89.12.31

Privat- og kommuneskoger i Hedmark

PLASSERING AV MIDLENE

	Centralkassen for bøndernes driftskreditt	Andre verdipapirer	Kontorbygg	Førskudds- kanti	Landbr. nemdenes bankonti	Felleskonto DnC og postgiro	S U M (saldo skogavg/ rentemidler)
02 KONGSVINGER	1.800.000,00	3.503.325,00	0,00	0,00	6.243.299,38	234.356,41	11.780.980,79
12 RINGSAKER	50.000,00	3.000.000,00	300.000,00	431.747,45	7.070.649,19	40.775,07	10.893.171,71
14 VANG	0,00	0,00	0,00	0,00	1.497.212,88	28.920,22	1.526.133,10
15 LØTEN	0,00	0,00	0,00	25,00	1.034.567,84	72.937,88	1.107.530,72
17 STANGE	0,00	0,00	0,00	0,00	4.591.636,20	264.547,46	4.856.183,66
18 NORD-ODAL	0,00	0,00	0,00	0,00	6.898.291,54	76.998,94	6.975.290,48
19 SØR-ODAL	110.000,00	252.562,00	0,00	0,00	6.884.144,80	284.825,98	7.531.532,78
20 EIDSKOG	0,00	0,00	0,00	0,00	8.794.039,60	-115.962,03	8.678.077,57
23 GRUE	110.000,00	0,00	0,00	0,00	4.573.688,07	1.890.535,87	6.574.223,94
25 ASNES	655.000,00	0,00	0,00	0,00	11.499.644,97	152.382,23	12.307.027,20
26 VÅLER	1.100.000,00	0,00	0,00	0,00	5.326.783,80	29.063,47	6.455.847,27
27 ELVERUM	1.000.000,00	2.005.874,00	0,00	0,00	10.145.708,00	387.305,46	13.538.887,46
28 TRYSIL	1.050.000,00	0,00	484.815,19	49.364,40	11.384.269,75	138.558,91	13.107.008,25
29 AMOT	2.000.000,00	1.004.788,00	424.474,90	76.433,42	8.191.306,83	312.054,86	12.009.058,01
30 STOR-ELVDAL	200.000,00	2.000,00	386.066,68	0,00	6.673.226,42	567.212,54	7.828.505,64
32 RENDALEN	1.300.000,00	2.658,00	0,00	0,00	3.595.314,26	103.277,88	5.001.250,14
34 ENGERDAL	100.000,00	0,00	0,00	0,00	568.305,96	109.481,89	777.787,85
36 TOLGA	0,00	10.500,00	0,00	0,00	828.856,40	11.016,07	850.372,47
37 TYNSET	400.000,00	0,00	0,00	0,00	3.611.103,60	45.186,02	4.056.289,62
38 ALVDAL	0,00	0,00	0,00	0,00	1.845.851,40	250.562,20	2.096.413,60
39 FOLLDAL	0,00	0,00	0,00	0,00	775.933,81	211.622,21	987.556,02
41 OS	0,00	0,00	0,00	0,00	237.088,32	74.537,30	311.625,62
	9.875.000,00	9.781.707,00	1.595.356,77	557.570,27	112.270.923,02	5.170.196,84	139.250.753,90

Elverum, 5. februar 1990

*Truls Gram*  
Truls Gram

*Jens Dølgård*  
Jens Dølgård

REGNSKAPSOVERSIKT PR. 31.12.1989 - TILBAKEBETALT SKOGAVGIFT FORDELT PÅ FORMÅL

DATO: 89. 12. 31

KOMMUNE	SKOGKULTUR- ARBEIDER	GRØFTING	SKOGSVEGER	ANDRE FORMÅL	INV. AVG.	M. V. A.	SUM. TILBAKE- BET. INVEST. JFR. OVERSIKT. SKOGAVGIFT.
KONGSVINGER	5133832	411858	3244165	1240021	0	833774	10863650
RINGSAKER	3297288	179389	744116	184924	0	573610	4979327
VANG	275878	82537	137128	18886	0	48979	563408
LØTEN	629451	63803	91277	7279	0	35992	827802
STANGE	1190773	178721	507614	182059	0	282854	2342021
NORD-ODAL	1888664	99069	3175324	207278	0	298305	5668640
SØR-ODAL	2313489	367601	815924	178461	0	160395	3835870
EIDSKOG	3242692	176825	1149889	187947	0	250395	5007748
GRUE	4165224	224414	2841297	878813	0	490118	8599866
ÅSNES	4367802	521202	3520627	1095298	0	783692	10288621
VÅLER	3454032	201308	2861004	471582	0	520644	7508570
ELVERUM	4064990	747535	3588433	1459254	0	1013479	10873691
TRYSIL	4441156	418871	2577100	298436	0	527265	8262828
ÅMOT	3638798	508997	3939276	687209	0	298279	9072559
STOR-ELVDAL	4360968	367425	3738028	194725	0	344734	9005880
RENDALEN	2824444	62073	3096808	807673	0	261574	7052572
ENGERDAL	279366	23050	473082	4077	0	26930	806505
TOLGA	336476	8873	128005	242415	137	42657	758563
TYNSET	1256780	78083	647789	234801	0	107478	2324931
ALVDAL	850995	72181	642160	160718	0	180352	1906406
FOLLDAL	165345	5447	226179	17380	0	31037	445388
OS	259680	68908	82850	8467	0	19710	439615
TOTAL	52438123	4868170	38228075	8767703	137	7132253	111434461

ØVERSIKT OVER INNBETALT STATS BIDRAG FORDELT PÅ BIDRAGSTYPER

DATO: 89. 12. 31

KOMMUNE	SKOGKULTUR/GRØFTING.	V E G E R	DRIFTSPLANER	ANDRE TILSKUDD	KOMMUNALE TILSKUDD	S U M
KONGSVINGER	468379	820479	270724	0	0	1559582
RINGSAKER	334958	0	0	0	0	334958
VANG	56145	126900	0	0	0	183045
LØTEN	51630	47500	0	0	0	99130
STANGE	187699	284520	0	0	0	472219
NORD-ODAL	181461	630224	173626	0	0	985311
SØR-ODAL	239361	26260	4574	0	0	270195
EIDSKOG	239582	68300	0	0	0	307882
GRUE	309714	242663	386772	0	0	939149
ÅSNES	470878	884053	229864	0	0	1584795
VÅLER	234908	675173	294887	0	0	1204968
ELVERUM	512531	889770	7755	0	0	1410056
TRYSIL	1658755	926845	142279	0	0	2727879
ÅMOT	363203	1563000	0	0	0	1926203
STOR-ELVDAL	1193711	1137741	57312	0	0	2388764
RENDALEN	825771	1532731	351468	0	0	2709970
ENGERDAL	146527	406345	0	0	0	552872
TOLGA	180140	67200	203155	0	24792	475287
TYNSET	801526	445291	57107	0	0	1303924
ALVDAL	404598	222284	9372	0	0	636254
FOLLDAL	113834	142898	0	0	0	256732
OS	218600	165610	0	0	25222	409432
GRANDE TOTAL	9193911	11305787	2188895		50014	22738607


Til fylkeslandbrukskontoret i Hedmark,  
Skogetaten

Vi har utført revisjonen for regnskapsåret 1989 i henhold til god revisjonsskikk. Arsoppgjøret er avgitt i samsvar med gjeldende regnskapsforskrifter for skogavgiftsregnskapet og gir etter vår mening et uttrykk for beholdningen av skogavgifts- og rentemidler, samt bruk av midler som stemmer med avgitte forskrifter.

Skogavgiftsregnskapet består av skogavgift, statsbidrag og rentemidler og plassering av midler. Sum plasserte midler pr. 31. desember 1989 utgjør kr 139.250.753,90.

Det fremlagte regnskap kan fastsettes som skogavgiftens regnskap i Hedmark for 1989.

Elverum, 6. februar 1990  
KPMG Norsk Revisjon a.s



Ole Peder Lømo  
Statsautorisert revisor



Alle eiergrupper i Hedmark

KOMMUNE	NYPLANTING									Suppleringsplanting		Stats- bidrag nyplanting supplering kr
	Antall planter				Areal da	Kostnad kr	Kroner pr.pl.	Planter pr.da.	Kroner pr.da.	Antall planter	Kostnad kr	
	Gran	Furu	Andre	Sum								
KONGSVINGER	541449	108215	600	650264	3305	1574255	2,42	197	476	123440	346738	52445
RINGSAKER	1090155	30850	7880	1128885	5119	2759109	2,44	221	539	65605	187879	32893
VANG	143177	104000	0	247177	1261	493894	2,00	196	392	7850	15645	2843
LØTEN	257847	50400	320	308567	1653	705426	2,28	187	427	1275	3129	2082
STANGE	563535	37175	1740	602450	2800	1337056	2,21	215	478	54810	134410	17911
NORD-ODAL	222875	32700	0	255575	1252	602799	2,35	204	481	13500	40612	4367
SØR-ODAL	299783	38845	0	338628	1856	805580	2,37	182	434	33000	96923	17640
EIDSKOG	312211	11605	0	323816	1712	749413	2,31	189	438	32460	94472	5879
GRUE	529346	40500	0	569846	2751	1329948	2,33	207	483	20380	49291	12131
ASNES	639693	19300	16000	674993	3282	1612442	2,38	206	491	34495	85893	13975
VÅLER	346011	113190	115350	574551	2946	1208727	2,10	195	410	5500	12387	1459
ELVERUM	588582	114805	16600	719987	3818	1769093	2,45	189	463	17400	54832	10572
TRYSIL	1029330	342095	145635	1517060	8677	3575136	2,35	175	412	31655	80455	913148
ÅMOT	822025	70000	63755	955780	4916	2043747	2,13	194	416	24980	67610	9241
STOR-ELVDAL	645576	141055	140180	926811	5560	2268631	2,44	167	408	18525	41492	580312
RENDALEN	497791	205232	56715	759738	4109	1691515	2,32	185	412	24200	61396	438227
ENGERDAL	26205	107865	8550	142620	985	305549	2,14	145	310	12282	24946	132198
TOLGA	15685	100818	20767	137270	671	308744	2,24	205	460	2185	4588	154466
TYNSET	102115	216575	61681	380371	1879	805865	2,11	202	429	60870	158864	482364
ALVDAL	25750	170365	34541	230656	1150	547488	2,37	201	476	9690	22961	229631
FOLLDAL	0	20285	15235	35520	179	91864	2,58	198	513	3800	8560	50212
OS	27395	56335	55551	139281	718	320178	2,29	194	446	1235	2697	161039
<b>TOTAL</b>	<b>8726536</b>	<b>2132210</b>	<b>761100</b>	<b>11619846</b>	<b>60599</b>	<b>26906359</b>	<b>2,31</b>	<b>192</b>	<b>444</b>	<b>599137</b>	<b>1595780</b>	<b>3325035</b>
<b>FORDELING PÅ EIERKATEGORIER:</b>												
PRIVATSKOG M/BIDR	1838356	979292	427945	3245593	17552	7266884	2,23	184	414	468197	1,244800	2661215
PRIVATSKOG U/BIDR	5416270	579208	222245	6217723	30570	14674888	2,36	203	480	80330	216162	0
KOMM. SKOG M/BIDR	377118	251145	34625	662888	4391	1805853	2,72	151	411	4635	12358	466331
KOMM. SKOG U/BIDR	251497	23900	0	275397	1138	516747	1,87	242	454	21100	66000	0
STATSSKOG M/BIDR	40610	124400	72485	237495	1647	624616	2,63	144	379	0	0	183614
STATSSKOG U/BIDR	53015	20000	0	73015	446	156930	2,15	164	352	0	0	0
O. F. SKOG M/BIDR	12580	7065	3800	23445	121	53990	2,30	194	446	500	1513	13875
O. F. SKOG U/BIDR	65745	0	0	65745	281	117338	1,78	234	418	0	0	0
ALM. M/BIDR	0	0	0	0	0	0	0	0	0	0	0	0
ALM. U/BIDR	671345	147200	0	818545	4453	1689113	2,06	184	379	24375	54947	0

Alle eiergrupper i Hedmark

KOMMUNE	100		101		102		103		122		SUM STATSBIDR.
	FLATERYDDING		MARKBEREDNING		KJEM. BEH. FORAR.		INNGJERDING M/M		SÅING		
	AREAL	KOSTN.	AREAL	KOSTN.	AREAL	KOSTN.	AREAL	KOSTN.	AREAL	KOSTN.	
	DA	KR	DA	KR	DA	KR	DA	KR	DA	KR	
KONGSVINGER	6320	278841	504	57640	0	0	0	0	0	0	11818
RINGSAKER	1033	73225	2275	246678	28	4650	0	0	0	0	47420
VANG	999	51124	1000	86584	0	0	0	0	0	0	1034
LØTEN	1822	74679	1108	106917	0	0	0	0	0	0	4459
STANGE	2016	167939	895	96025	35	4400	0	0	0	0	4307
NORD-ODAL	1896	119578	397	48349	0	0	0	0	0	0	8839
SØR-ODAL	1537	108102	938	95513	10	2188	0	0	0	0	8203
EIDSKOG	1920	101403	310	35611	22	2797	0	0	0	0	4773
ØRUE	5432	208460	1652	181474	0	0	0	0	82	16549	35005
ÅSNES	4612	319626	3655	411555	55	6281	0	0	171	16849	63018
VÅLER	3097	131536	3883	500322	92	13831	0	0	188	10452	86687
ELVERUM	2317	166591	1475	194145	46	6325	0	0	365	37346	53888
TRYSIL	7492	403515	3565	402006	15	1850	0	0	0	0	195743
ÅMOT	4068	258273	3863	411094	10	1500	0	0	0	0	74243
STOR-ELVDAL	3894	290318	5362	652649	0	0	0	0	0	0	235753
RENDALEN	2242	127296	4101	490079	0	0	0	0	437	30664	162023
ENGERDAL	157	6234	127	13499	0	0	0	0	0	0	7894
TOLGA	73	7540	30	3640	0	0	0	0	0	0	5590
TYNSET	1576	153431	383	60833	0	0	10	14000	0	0	114193
ALVDAL	587	32764	677	108393	0	0	0	0	0	0	56855
FOLLDAL	10	600	0	0	0	0	0	0	0	0	300
OS	17	1880	0	0	0	0	0	0	0	0	940
<b>TOTAL</b>	<b>53117</b>	<b>3082955</b>	<b>36200</b>	<b>4203006</b>	<b>313</b>	<b>43822</b>	<b>10</b>	<b>14000</b>	<b>1243</b>	<b>111860</b>	<b>1182985</b>

FORDELING PÅ EIERKATEGORIER:

PRIVATSKOG M/BIDR	11997	813439	23337	2808054	288	41190	10	14000	1196	108306	1028289
PRIVATSKOG U/BIDR	22958	1544594	5626	613394	25	2632	0	0	47	3554	0
KOMM. SKOG M/BIDR	2643	103531	2412	320253	0	0	0	0	0	0	108142
KOMM. SKOG U/BIDR	2748	117676	411	52450	0	0	0	0	0	0	0
STATSSKOG M/BIDR	1310	74426	1036	104047	0	0	0	0	0	0	44620
STATSSKOG U/BIDR	6856	150661	36	2520	0	0	0	0	0	0	0
O. F. SKOG M/BIDR	90	7737	0	0	0	0	0	0	0	0	1934
O. F. SKOG U/BIDR	196	10806	174	12115	0	0	0	0	0	0	0
ALM. M/BIDR	0	0	0	0	0	0	0	0	0	0	0
ALM. U/BIDR	4319	260085	3168	290173	0	0	0	0	0	0	0

Felling av nyttbart lauv i Tolga kommer i tillegg med 40 da-kostnad 4000-bidrag 4000

Alle eiergrupper i Hedmark

KOMMUNE	131		132		136		137		SUM STATS- BIDRAG
	Mek. etterarbeid Ungskogpleie		KJEM. ETTERARB.		Undersk. tynning Forhåndsrydding		STAMMEKVISTING		
	AREAL DA	KOSTNAD KR	AREAL DA	KOSTNAD KR	AREAL DA	KOSTNAD KR	AREAL DA	KOSTNAD KR	
KONGSVINGER	11372	2007392	206	33423	8086	1189213	36	8437	314809
RINGSAKER	6785	988645	2013	271806	915	157288	160	51703	213664
VANG	2695	314752	332	33600	265	34731	0	0	32530
LØTEN	9093	1302992	117	11890	1053	692991	0	0	29956
STANGE	9208	1270976	1300	154512	1046	126389	0	0	113153
NORD-ODAL	4813	915524	0	0	3019	513970	0	0	150839
SØR-ODAL	6251	1087918	163	34871	2532	322541	49	25168	166717
EIDSKOG	10820	1780789	130	27008	4537	612462	0	0	190443
GRUE	8907	1458102	340	47273	4159	586047	274	80918	213730
ÅSNES	10233	1605890	30	8813	3529	468553	84	40054	294379
VÅLER	11999	1548372	93	16717	3760	461824	36	9109	100877
ELVERUM	10128	1315650	83	12050	4085	544965	0	0	277102
TRYSIL	9682	1448471	0	0	320	24573	45	3600	362084
ÅMOT	5772	870690	145	22975	893	149237	94	10837	169549
STOR-ELVDAL	7601	1146851	55	6987	2184	218913	0	0	289772
RENDALEN	6944	829245	5	200	701	55833	7	2788	207380
ENGERDAL	42	1575	0	0	0	0	0	0	630
TOLGA	139	23237	0	0	0	0	0	0	11619
TYNSET	1490	314741	18	2433	37	10558	0	0	160212
ALVDAL	1210	200297	0	0	50	4106	0	0	80496
FOLLDAL	504	88587	0	0	0	0	0	0	43544
OS	125	19082	0	0	0	0	0	0	9541
TOTAL	135813	20539778	5030	684558	41171	6174194	785	232614	3433026

FORDELING PÅ EIERKATEGORIER:

PRIVATSKOG M/BIDR	72389	11217978	4712	635034	0	0	0	0	3081107
PRIVATSKOG U/BIDR	26537	3743421	314	49119	38744	5231423	785	232614	0
KOMM. SKOG M/BIDR	4218	771730	0	0	0	0	0	0	202541
KOMM. SKOG U/BIDR	6332	1125252	0	0	1431	256470	0	0	0
STATSSKOG M/BIDR	2875	388489	0	0	0	0	0	0	97123
STATSSKOG U/BIDR	2235	503663	0	0	0	0	0	0	0
Q. F. SKOG M/BIDR	827	132436	0	0	0	0	0	0	52255
Q. F. SKOG U/BIDR	199	28072	0	0	0	0	0	0	0
ALM. M/BIDR	0	0	0	0	0	0	0	0	0
ALM. U/BIDR	20201	2628737	4	405	996	686301	0	0	0

GROFTING - NYANLEGG 001

Alle eiergrupper i Hedmark

KOMMUNE	TØRRLAGT AREAL - DA					GRØFTETYPEN - METER				KOSTNAD KR	STATSBIDRAG KR
	TORVMARKSTYPER				SUM	HALV-			SUM		
	1	2	3	4		DYPE	DYPE	KANALER			
KONGSVINGER	1001	91	5	30	1127	23114	2580	1083	26777	249476	52253
RINGSAKER	415	2	0	0	417	8933	10146	0	19079	149238	23059
VANG	412	0	0	0	412	12436	0	0	12436	122605	16925
LÅTEN	256	0	0	0	256	3930	0	400	4330	70693	14882
STANGE	2	0	15	0	17	4585	755	0	5340	48175	0
NORD-ODAL	161	21	0	0	182	7225	0	0	7225	62642	15306
SØR-ODAL	356	194	0	0	550	26247	250	0	26497	275645	42039
EIDSKOG	397	0	15	0	412	16743	1874	0	18617	169610	36404
GRUE	641	0	10	0	651	9643	2300	1903	13846	103676	19524
ASNES	1200	5229	25	87	6541	18729	3836	750	23315	230854	42050
VALER	600	20	5	0	625	13020	2080	0	15100	113969	27067
ELVERUM	1720	18	64	0	1802	40339	10765	5780	56884	538165	127291
TRYSIL	1987	351	11	0	2349	59075	20352	0	79427	607144	151786
ÅMOT	1271	365	10	0	1646	49320	2973	750	53043	389730	75628
STOR-ELVDAL	1715	50	30	0	1795	14302	12326	0	26628	274490	64345
RENDALEN	236	25	0	0	261	5015	1312	0	6327	49241	8960
ENGERDAL	29	0	0	0	29	0	1366	0	1366	9430	3772
TOLGA	55	0	0	0	55	1080	0	0	1080	8873	4436
TYNSET	248	13	0	0	261	10401	0	475	10876	85182	44622
ALVDAL	428	0	0	0	428	12295	0	0	12295	90937	37609
FOLLDAL	304	0	0	0	304	5205	0	0	5205	34378	19772
OS	440	0	0	0	440	9680	0	0	9680	90593	47049
TOTAL	13874	6379	190	117	20560	351317	72915	11141	435373	3774746	874779
FORDELING PÅ EIERKATEGORIER:											
PRIVATSKOG M/BIDR	10816	710	81	0	11607	287551	33659	10301	331511	2829463	787469
PRIVATSKOG U/BIDR	504	429	109	30	1072	29948	3749	840	34537	351747	0
KOMM. SKOG M/BIDR	1249	0	0	0	1249	10325	9392	0	19717	174294	44248
KOMM. SKOG U/BIDR	196	5210	0	87	5493	500	7130	0	7630	74839	0
STATSSKOG M/BIDR	735	0	0	0	735	0	18985	0	18985	172249	43062
STATSSKOG U/BIDR	0	30	0	0	30	3793	0	0	3793	26532	0
O. F. SKOG M/BIDR	0	0	0	0	0	0	0	0	0	0	0
O. F. SKOG U/BIDR	40	0	0	0	40	885	0	0	885	6195	0
ALM. M/BIDR	0	0	0	0	0	0	0	0	0	0	0
ALM. U/BIDR	334	0	0	0	334	18315	0	0	18315	139427	0

Alle eiergrupper i Hedmark

KOMMUNE	SUPPLERINGSGRØFTING - 002				KOSTNAD	GRØFTERENSK - 003		SUM STATS- BIDRAG
	GRØFTETYPEN - METER					METER	KOSTNAD	
	DYPE	HALVDYPE	KANALER	SUM				
KONGSVINGER	216	0	0	216	1878	27008	196245	37155
RINGSAKER	200	0	0	200	1300	17563	98944	17911
VANG	0	0	0	0	0	4275	37288	2811
LØTEN	0	0	0	0	0	18380	147290	250
STANGE	350	0	0	350	2790	27420	281646	52314
NORD-ODAL	0	1200	0	1200	7620	8600	30780	2108
SØR-ODAL	0	0	0	0	0	8300	73799	4756
EIDSKOG	0	200	0	200	1960	2251	23755	2079
GRUE	200	500	0	700	6860	14620	115668	29322
ASNES	17178	1000	0	18178	136026	21775	160799	57442
VALER	0	3345	0	3345	21280	13193	85015	18817
ELVERUM	2945	1027	0	3972	30775	20756	180899	43671
TRYSIL	0	6587	0	6587	51131	25724	153982	35967
AMOT	0	0	200	200	2135	21576	172915	34537
STOR-ELVDAL	423	0	0	423	2536	8929	91548	23521
RENDALEN	110	596	0	706	4503	4707	32146	9162
ENGERDAL	0	62	0	62	465	2410	13155	2034
TOLGA	0	0	0	0	0	0	0	0
TYNSET	0	0	0	0	0	0	0	0
ALVDAL	0	0	0	0	0	0	0	0
FOLLDAL	0	0	0	0	0	0	0	0
OS	0	0	0	0	0	0	0	0
TOTAL	21622	14517	200	36339	271259	247487	1895874	373857

FORDELING PÅ EIERKATEGORIER:

PRIVATSKOG M/BIDR	16058	8939	200	25197	190412	159127	1242812	363701
PRIVATSKOG U/BIDR	5254	0	0	5254	37440	24474	222447	0
KOMM. SKOG M/BIDR	110	332	0	442	2686	4920	28426	7843
KOMM. SKOG U/BIDR	0	4319	0	4319	32932	15740	93265	0
STATSSKOG M/BIDR	0	0	0	0	0	3770	9253	2313
STATSSKOG U/BIDR	0	927	0	927	6489	5731	38658	0
O. F. SKOG M/BIDR	0	0	0	0	0	0	0	0
O. F. SKOG U/BIDR	0	0	0	0	0	2190	15330	0
ALM. M/BIDR	0	0	0	0	0	0	0	0
ALM. U/BIDR	200	0	0	200	1300	31535	245683	0

Alle eiergrupper i Hedmark

	GJØDSLING AV MYR 010								GJØDSLING AV FASTMARK 011							
	KG	DA	KOSTN.	TORVMARKSTYPER DEKAR				KG	DA	KOSTN.	BONITET DA					
				1	2	3	4				1	2	3	4		
KONGSVINGER	3500	43	11114	0	0	0	43	251720	4966	711277	0	750	2615	1601		
RINGSAKER	0	0	0	0	0	0	0	480	10	1800	0	10	0	0		
VANG	0	0	0	0	0	0	0	0	0	0	0	0	0	0		
LØTEN	0	0	0	0	0	0	0	49520	1083	160309	0	40	1043	0		
STANGE	0	0	0	0	0	0	0	42650	953	137375	0	95	858	0		
NORD-ODAL	0	0	0	0	0	0	0	22500	495	73671	0	495	0	0		
SØR-ODAL	0	0	0	0	0	0	0	6570	302	25858	7	20	175	100		
EIDSKOG	0	0	0	0	0	0	0	800	80	2709	0	0	80	0		
GRUE	300	4	600	0	0	4	0	224000	5307	690391	0	3549	1758	0		
ÅSNES	2500	126	7290	0	0	126	0	403520	8039	692087	0	2144	5513	382		
VÅLER	0	0	0	0	0	0	0	85200	1858	204066	0	500	170	1188		
ELVERUM	2000	32	8232	0	32	0	0	78810	1614	263635	0	1154	460	0		
TRYSIL	800	20	2733	0	20	0	0	138690	3086	416651	0	186	2900	0		
ÅMOT	2000	40	4542	0	0	40	0	73000	1470	250915	0	0	1470	0		
STOR-ELVDAL	0	0	0	0	0	0	0	58500	1500	184008	0	1500	0	0		
RENDALEN	0	0	0	0	0	0	0	51500	1170	156961	0	0	1140	30		
ENGERDAL	0	0	0	0	0	0	0	9800	226	35801	0	0	166	60		
TOLGA	0	0	0	0	0	0	0	0	0	0	0	0	0	0		
TYNSET	0	0	0	0	0	0	0	0	0	0	0	0	0	0		
ALVDAL	0	0	0	0	0	0	0	0	0	0	0	0	0	0		
FOLLDAL	0	0	0	0	0	0	0	0	0	0	0	0	0	0		
OS	0	0	0	0	0	0	0	0	0	0	0	0	0	0		
<b>TOTAL</b>	<b>11100</b>	<b>265</b>	<b>34511</b>	<b>0</b>	<b>52</b>	<b>170</b>	<b>43</b>	<b>1497260</b>	<b>32159</b>	<b>4007514</b>	<b>7</b>	<b>10443</b>	<b>18348</b>	<b>3361</b>		

FORDELING PÅ EIERKATEGORIER:

PRIVATSKOG U/BIDR	10300	245	31778	0	32	170	43	1144010	24238	2894089	7	9557	12324	2350
KOMM. SKOG U/BIDR	800	20	2733	0	20	0	0	64750	1746	163286	0	886	860	0
STATSSKOG U/BIDR	0	0	0	0	0	0	0	156750	3354	508213	0	0	2343	1011
O. F. SKOG U/BIDR	0	0	0	0	0	0	0	45500	920	160942	0	0	920	0
ALM. U/BIDR	0	0	0	0	0	0	0	86250	1901	280984	0	0	1901	0

DIVERSE FORMÅL - KOSTNAD I KRONER						
KOMMUNE	400 DRIFTSPLAN SKOGOVERSIKT KART FLYFOTO	402 SKOG- FORSIKRING	404 GRENSE- ARBEID	405 KURS	406 NESKRIVN. SKOGENS KOSTPRIS	DIVERSE FORMÅL SAMLET KOSTNAD
KONGSVINGER	541522	136331	77007	325	550055	1305240
RINGSAKER	3223	61090	11232	3320	107214	186079
VANG	0	8013	483	0	10390	18886
LØTEN	0	6376	506	325	0	7207
STANGE	2082	111108	5514	0	63662	182366
NORD-ODAL	442518	73427	800	8525	0	525270
SØR-ODAL	23156	24300	98845	0	32160	178461
EIDSKOG	41106	44912	19871	6095	114492	226476
GRUE	712546	188131	25430	1300	65963	993370
ÅSNES	396461	55067	84207	6217	688981	1230933
VÅLER	615504	34732	32295	700	185500	868731
ELVERUM	2514	98497	11519	0	1348017	1460547
TRYSIL	210626	44400	4623	4750	30095	294494
ÅMOT	1755	147388	13658	650	523758	687209
STOR-ELVDAL	93076	89034	4475	640	7500	194725
RENDALEN	702897	111709	0	6350	65000	885956
ENGERDAL	0	- 267	0	1950	0	1683
TOLGA	206443	41963	0	1950	0	250356
TYNSET	136127	84014	2750	1950	20000	244841
ALVDAL	0	61892	0	7150	59525	128567
FOLLDAL	0	10531	2625	4225	0	17381
OS	0	7507	960	0	0	8467
TOTAL	4131556	1440155	396800	56422	3872312	9897245

SKOGAVGIFTSREGNSKAPETS VEGSTATISTIK (SE SIDE 16 - VEIAMD, STAT.)

KOMMUNE	MED SKATTEFORDEL								UTEN SKATTEFORDEL			GODSKREVET STATS- BIDRAG
	NYANLEGG VEGKL. I-IV KODE 410		UTBEDR./OMBYGG. VEGKL. I-IV KODE 411		VINTERBILVEG VEGKL. V KODE 412		TRAKTORVEG VEGKL. VI KODE 413		ENKEL TRAKTORVEG/ VINTERBEH. VEG KODE 420		VEGVED- LIKEHOLD KODE 421	
	METER	KOSTNAD	METER	KOSTNAD	METER	KOSTNAD	METER	KOSTNAD	METER	KOSTNAD	KOSTNAD	
KONGSVINGER	5993	1059964	3370	867610	370	14946	24169	570691	5902	47907	1012207	820479
RINGSAKER	12985	209056	4650	43673	830	65984	18980	343570	1620	863	138121	0
VANG	3790	436986	10	2000	0	0	90	5620	50	185	1833	126900
LØTEN	130	28035	3950	187575	0	0	160	4600	0	0	39287	47500
STANGE	5600	355793	200	8600	1900	38236	5390	61940	400	4000	46120	284520
NORD-ODAL	5415	1947796	800	858344	0	0	8770	275944	1445	18454	309594	630224
SØR-ODAL	2610	176997	5000	86273	0	0	5180	176975	3400	37252	346845	26260
EIDSKOG	200	196607	4970	379526	0	0	3978	174589	1000	6600	208002	68300
GRUE	21880	1993085	18575	1163604	0	0	9390	284934	3290	32061	840969	242663
ÅSNES	7329	1272009	18615	1334844	0	14125	11075	275746	12283	237367	707408	884053
VALER	0	1173532	14570	1068956	750	21750	4780	117775	328	32110	920493	675173
ELVERUM	13225	1407673	15470	1270373	1000	14200	8420	130451	14650	178129	726860	889770
TRYSIL	12225	2094522	13930	562953	2700	117523	12759	294513	3802	44864	451640	926845
ÅMOT	2675	1211340	4736	1947586	0	91388	3850	124533	11665	173559	518221	1563000
STOR-ELVDAL	8431	2202261	400	898911	0	0	3800	125055	4625	83231	453083	1137741
RENDALEN	24640	1827712	30870	1070944	0	98339	1410	301940	4820	109319	277873	1532731
ENGERDAL	2450	383891	0	121977	0	0	3138	67870	770	11032	5940	406345
TOLGA	0	10050	0	0	0	0	4260	97700	300	3450	23596	67200
TYNSET	4500	218208	1300	101204	0	217500	3996	98990	1295	17137	12522	445291
ALVDAL	0	191811	0	331181	0	0	14195	165878	2100	19140	95533	222284
FOLLDAL	800	90035	0	0	0	3838	8230	140028	250	5357	27459	142898
OS	0	21400	1950	59620	0	0	2750	38450	0	0	7631	165610
TOTAL	134878	18508763	143366	12365754	7550	697829	158770	3877792	73995	1062017	7171237	11305787



## SAMMENLIGNING MELLOM STØRRELSSESGRUPPER

(OPPGAVEN OMFATTER INVESTERINGER SOM ER REGISTRERT  
OVER SKOGAVGIFTSREGNSKAPET 1989).

TAB. 1 INVESTERINGER ANGITT I % AV SAMLEDE INVESTERINGER  
I HVER STØRRELSSESGRUPPE.

STØRRELSSESGRUPPER	SKOGKULT GRØFTING %	DIVERSE FORMÅL %	VEGER %	FRIGITT MVA OG INV.AVG %	SUM %
UNDER 100 da	41	4	30	25	100
100 - 250 "	53	5	25	17	100
250 - 500	52	8	27	13	100
500 - 1.000 "	50	10	28	12	100
1.000 - 2.000 "	48	8	33	11	100
2.000 - 5.000 "	49	12	29	10	100
5.000 - 10.000 "	46	7	37	10	100
10.000 - 20.000 "	48	8	38	6	100
OVER 20.000 "	65	4	30	1	100
GJENNOMSN.AV TOT.INVEST.89	53	7	32	8	100
GJENNOMSN.AV TOT.INVEST.88	49	8	34	9	100
GJENNOMSN.AV TOT.INVEST.87	54	8	31	7	100
GJENNOMSN.AV TOT.INVEST.86	54	8	31	7	100

TAB. 2 INVESTERINGER ANGITT I % AV SAMLEDE INVESTERINGER  
FOR HVERT FORMÅL.

	UNDER 100 DA	100/ 250 DA	250/ 500 DA	500/ 1000 DA	1000/ 2000 DA	2000/ 5000 DA	5000/ 10000 DA	10000/ 20000 DA	OVER 20000 DA	SUM %
SKOGKULTUR OG GRØFTING	2	4	6	7	10	14	12	9	36	100
DIVERSE FORMÅL	1	2	6	11	13	25	14	11	17	100
VEGER	2	3	5	7	12	14	16	12	29	100
FRIGITT AVGIFT MERVERDIAVGIFT/ INVEST.AVGIFT	8	8	9	12	17	19	16	7	4	100

- 10 -  
VEGAVDELINGENS VEGSTATISTIKK 1989

Kommune	Skogsbilveger nyanlegg/ombygging - vegkl. I - IV								Traktorv./vinterbilv. vegkl. V - VI			Utbetalte statsbidrag kr	Utbetalte LUF-lån kr
	Ant. anl.	Planert m	Gruset m	Kostnad kr	Ant. anl.	Ombygg. m	Kostnad kr	Kostnad nyanlegg+ ombygging	Ant. anl.	Nyanlegg m	Kostnad kr		
Kongsvinger	20	18.830	12.800	2.469.146	2	6.330	741.281	3.210.427	-	-	-	853.804	311.400
Ringsaker	-	-	-	-	-	-	-	-	-	-	-	-	-
Vang	3	3.770	3.320	436.396	-	-	-	436.396	-	-	-	128.300	-
Løten	2	-	3.000	59.262	1	3.900	150.800	210.062	-	-	-	47.500	-
Stange	1	1.430	-	195.429	1	4.700	684.378	879.807	-	-	-	290.420	-
Nord-Odal	7	4.475	3.825	1.149.041	1	2.980	477.850	1.626.891	-	-	-	635.600	-
Sør-Odal	2	-	2.600	120.535	-	-	-	120.535	-	-	-	16.400	79.000
Eidskog	1	500	-	75.262	1	350	114.248	189.510	-	-	-	68.300	-
Grue	13	8.013	3.710	1.154.628	2	8.605	678.905	1.833.533	1	-	0	248.763	552.680
Åsnes	13	9.744	13.664	2.424.988	7	11.495	503.566	2.928.554	-	-	-	731.100	325.600
Våler	4	4.675	4.825	662.908	6	21.370	1.677.104	2.340.012	1	530	7.490	669.450	119.940
Elverum	13	15.800	10.730	1.563.919	6	13.530	1.005.504	2.569.423	2	1.210	63.895	856.330	171.200
Trysil	9	6.535	6.550	1.379.965	6	9.250	592.830	1.972.795	7	4.707	120.573	836.245	-
Engerdal	4	7.485	14.285	837.972	-	-	-	837.972	1	1.988	45.070	331.100	-
Åmot	15	9.620	12.135	832.167	14	52.495	4.106.791	4.938.958	1	1.000	51.963	1.632.500	278.700
Stor-Elvdal	6	16.330	9.400	1.627.188	2	8.805	618.091	2.245.279	3	3.975	149.407	1.192.341	-
Rendalen	11	14.650	19.020	2.087.210	7	16.465	844.938	2.932.148	8	9.955	352.129	1.593.762	-
Alvdal	4	4.000	5.040	178.669	1	6.750	256.719	435.388	8	7.995	118.495	260.178	-
Folldal	2	2.400	1.800	145.630	-	-	-	145.630	11	8.060	178.166	160.468	-
Tynset	4	2.500	4.500	388.934	2	2.500	166.800	555.734	5	3.080	80.048	328.541	-
Tolga	-	-	-	-	-	-	-	-	5	6.135	110.400	55.200	-
Os	-	-	-	-	1	1.950	59.620	59.620	7	10.250	271.510	165.610	-
Priv./off. skoger m/b.	134	130.757	131.204	17.789.249	60	171.475	12.679.425	30.468.674	60	58.885	1.549.146	11.101.912	1.838.520
Bygdealn.	1	1.000	1.000	69.000	1	900	43.500	112.500	11	10.200	243.000	-	-
Statssk. u/b	-	-	-	-	-	-	-	-	14	19.950	219.400	-	-
Priv. u/b.	40	34.571	34.571	2.370.165	10	11.580	413.930	2.784.095	271	166.157	3.255.262	-	-
Priv./off. skoger u/b.	41	35.571	35.571	2.439.165	11	12.480	457.430	2.896.595	296	196.307	3.717.662	-	-
LUF-veger	32	18.953	6.815	2.119.421	11	10.495	947.814	3.067.235	3	1.800	99.458	-	1.838.520
SUM HEDMARK	175	166.328	166.775	20.228.414	71	183.955	13.136.855	33.365.269	356	255.192	5.266.808	11.101.912	1.838.520

\* OVERSIKT OVER SKOGAVVIRKNINGEN I HEDMARK 1989 - FORDELT PÅ EIERKATEGORIER \*

KOMMUNE	PRIVAT OG KOMMUNESKOG		STATEN OG O.F.-SKOGER		ALMENNINGER		AVVIRKNING IALT	
	KVANTUM KBM	VERDI KR	KVANTUM KBM	VERDI KR	KVANTUM	VERDI KR	KVANTUM	VERDI KR
KONGSVINGER	215308	76031491	10504	3604446	0	0	225812	79635937
RINGSAKER	181504	59648436	1997	699449	57883	19804472	241384	80152357
VANG	15091	5015127	0	0	15835	4711595	30926	9726722
LØTEN	20462	6428072	94	29032	45087	16386476	65643	22843580
STANGE	59511	19535693	5748	1809641	70480	25937149	135739	47282483
NORD-ODAL	104575	36459261	225	77310	0	0	104800	36536571
SØR-ODAL	89761	30612243	617	201555	0	0	90378	30813798
EIDSKOG	115788	40533113	29	6927	0	0	115817	40540040
GRUE	161167	54736213	6850	2519189	0	0	168017	57255402
ÅSNES	203389	82311824	2402	999711	0	0	205791	83311535
VALER	144850	49013390	2806	873336	0	0	147656	49886726
ELVERUM	242895	81559330	8372	2614246	0	0	251267	84173576
TRYSIL	212255	70361267	33243	10901558	0	0	245498	81262825
AMOT	216952	73615347	10022	3349981	0	0	226974	76965328
STOR-ELVDAL	170975	55857147	7622	2572544	0	0	178597	58429691
RENDALEN	112607	35344083	16408	4926175	0	0	129015	40270258
ENGERDAL	11154	3531596	61288	18116546	0	0	72442	21648142
TOLGA	9297	2776321	0	0	0	0	9297	2776321
TYNSET	38700	11481299	0	0	0	0	38700	11481299
ALVDAL	28279	8515015	0	0	0	0	28279	8515015
FOLLDAL	8588	2245286	0	0	0	0	8588	2245286
OS	4840	1295297	1304	382114	0	0	6144	1677411
TOTAL	2367948	806906851	169531	53683760	189285	66839692	2726764	927430303

\* SAMMENDRAAG AV UTFØRT SKOGBRUKSPLANLEGGING I HEDMARK 1989 \*

KOMMUNE	ANT MED	AREAL	KOSTNAD	TILSKUDD	ANT UTEN	AREAL	KOSTNAD	TILSKUDD	SUM-PL	SUM-AREAL	SUM-KOST	SUM-TILSK
	BESTILL	DEKAR	KR	KR	BESTILL	DEKAR	KR	KR	ANTALL	DEKAR	IALT	IALT
KONGSVINGER	62	78408	557825	270724	48	3361	30719	30719	110	81769	588544	301443
NORD-ODAL	8	68839	525099	173626	0	0	0	0	8	68839	525099	173626
SØR-ODAL	7	805	7042	4574	120	16573	132999	132999	127	17378	140041	137573
GRUE	35	149178	949326	386772	13	3272	30624	30624	48	152450	979950	417396
ASNES	26	66477	501813	229864	9	14038	102385	102385	35	80515	604198	332249
VALER	29	98243	704843	294887	19	4071	41657	41375	48	102314	746500	336262
ELVERUM	1	2476	23500	7755	0	0	0	0	1	2476	23500	7755
TRYSIL	13	52905	335193	142279	36	29562	194929	194929	49	82467	530122	337208
STOR-ELVDAL	1	31000	163750	57312	0	0	0	0	1	31000	163750	57312
RENDALEN	48	121441	770587	351468	64	31038	257266	257144	112	152479	1027853	608612
TOLGA	64	29895	337045	203155	32	3980	44845	44845	96	33875	381890	248000
TYNSET	11	13808	106114	57107	0	0	0	0	11	13808	106114	57107
ALVDAL	2	2563	17040	9372	0	0	0	0	2	2563	17040	9372
TOTAL	307	716038	4999177	2188895	341	105895	835424	835020	648	821933	5834601	3023915

\* OVERSIKT OVER UTFØRT FØRSTEGANGSTYNNING I HEDMARK 1989 \*

KOMMUNE	ANTALL SØKNADER	TYNNET AREAL	TYNNINGSKVANTUM		UTBETALT TILSKUDD
			UTTAK PR. DEKAR	KBM	
			KBM	KBM	KR
KONGSVINGER	92	4757	15878	3,33	475700
RINGSAKER	86	3455	12580	3,64	345500
VANG	18	718	2496	3,47	71800
LØTEN	34	2545	7847	3,08	254500
STANGE	63	3816	14198	3,72	381600
NORD-ODAL	41	1623	4714	2,90	162300
SØR-ODAL	48	2457	8180	3,32	245700
EIDSKOG	60	3593	10492	2,92	359300
GRUE	68	5690	16647	2,92	569000
ASNES	66	5067	13766	2,71	506700
VALER	28	1455	4090	2,81	145500
ELVERUM	121	8745	31898	3,64	874500
TRYSIL	17	1290	3575	2,77	129000
AMOT	30	2629	7336	2,79	262900
STOR-ELVDAL	25	1457	5305	3,64	145700
RENDALEN	30	1399	4408	3,15	139900
ENGERDAL	1	10	24	2,40	1000
TYNSET	9	238	682	2,86	23800
ALVDAL	6	84	200	2,38	8400
TOTAL	843	51028	164316		5102800

OVERSIKT OVER DRIFTER I BRATT TERRENG - HEDMARK 1989 - KOMMUNEVIS

KOMMUNE	ANTALL DRIFTER	SAMLET AREAL	VOLUM IALT	UTBETALT TILSKUDD
RINGSAKER	4	15	1838	34500
LØTEN	1	110	3206	33000
SØR-ODAL	1	8	40	2400
ÅSNES	4	76	1355	47100
VÅLER	2	16	230	4800
ELVERUM	8	188	3119	136800
TRYSIL	19	1032	18964	787240
ÅMOT	4	294	3950	161700
STOR-ELVDAL	16	1069	12700	771300
RENDALEN	17	695	11374	575700
ENGERDAL	3	241	3472	216900
TYNSET	5	92	970	27600
ALVDAL	5	43	451	12900
FOLLDAL	2	25	270	15000
TOTAL	91	3904	61939	2826940